

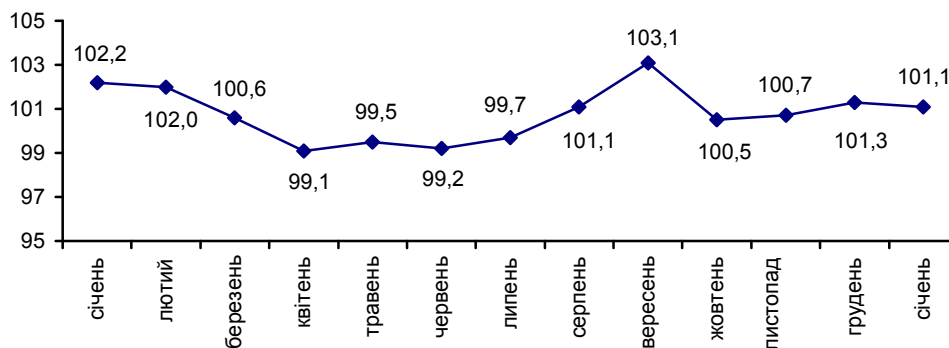


08.02.2011 № 155

Індекси цін

Індекс споживчих цін (ІСЦ) у січні 2011р. по Дніпропетровській області склав 101,1%, по Україні – 101%.

ІСЦ у 2010–2011 роках
(у % до попереднього місяця)



Індекси споживчих цін

(відсотків)

	Січень 2011р. до грудня 2010р.
Індекс споживчих цін	101,1
Продукти харчування та безалкогольні напої	101,3
Продукти харчування	101,4
Хліб та хлібопродукти	102,3
Хліб	100,9
Макаронні вироби	100,6
М'ясо та м'ясопродукти	99,7
Риба та продукти з риби	100,7
Молоко	100,1

	Січень 2011р. до грудня 2010р.
Сир і м'який сир (творог)	99,6
Яйця	101,1
Масло	98,7
Олія	104,3
Фрукти	103,5
Овочі	106,8
Цукор	103,8
Безалкогольні напої	100,6
Алкогольні напої, тютюнові вироби	100,4
Одяг і взуття	100,0
Одяг	100,1
Взуття	100,0
Житло, вода, електроенергія, газ та інші види палива	101,2
Плата за власне житло (квартирна плата)	100,0
Утримання та ремонт житла	100,0
Водопостачання	100,0
Каналізація	100,0
Електроенергія	100,0
Природний газ	100,0
Гаряча вода, опалення	104,4
Предмети домашнього вжитку, побутова техніка та поточне утримання житла	100,3
Охорона здоров'я	100,7
Фармацевтична продукція, медичні товари та обладнання	100,4
Амбулаторні послуги	100,2
Транспорт	102,2
Паливо та мастила	105,8
Транспортні послуги	100,0
Залізничний пасажирський транспорт	100,0
Автодорожній пасажирський транспорт	100,0
Зв'язок	100,0
Відпочинок і культура	100,3
Освіта	99,7
Ресторани та готелі	100,1
Різні товари та послуги	101,0

На споживчому ринку області продукти харчування та безалкогольні напої подорожчали на 1,3%. Найбільший приріст цін зафіксовано на продукти переробки зернових (9,5%) та овочі (6,8%). Також помітно підвищилися ціни на олію, цукор, фрукти, маргарин, яйця (на 4,3–1,1%). Водночас подешевшали тваринні жири, птиця, масло, сири тверді, свинина, рис (на 5,3–0,6%).

Алкогольні напої дорожче коштували на 0,8%.

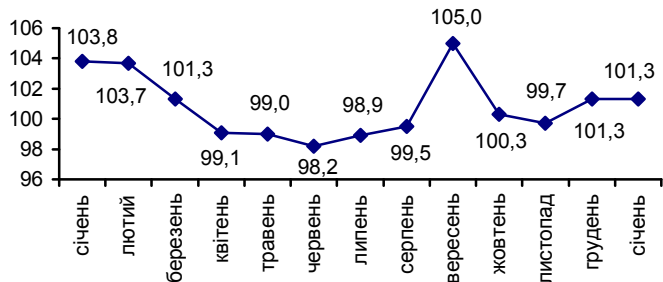
Зростання цін (тарифів) на житло, воду, електроенергію, газ та інші види палива на 1,2% відбулося, у першу чергу, за рахунок підвищення плати за гарячу воду, опалення на 4,4%. Крім того, на 12,3% збільшилася плата за проживання у гуртожитках.

У сфері охорони здоров'я ціни зросли на 0,7%, зокрема, на послуги санаторно-курортних установ – на 2,4%, фармацевтичну продукцію – на 0,5%, амбулаторні послуги – на 0,2%.

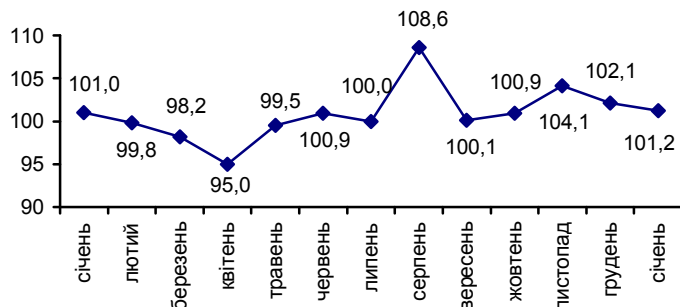
Підвищення цін на транспорт у цілому на 2,2% у першу чергу зумовлене подорожчанням бензину на 5,8%.

Також зросли ціни у сфері відпочинку і культури, на предмети домашнього вжитку, побутову техніку та поточне утримання житла (однаково – на 0,3%).

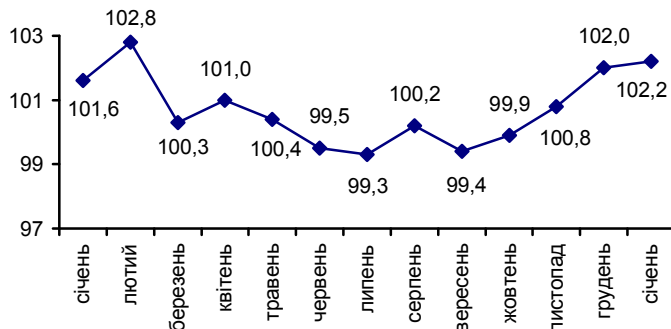
ІСЦ на продукти харчування та безалкогольні напої у 2010–2011 роках
(у % до попереднього місяця)



ІСЦ на житло, воду, електроенергію, газ та інші види палива у 2010–2011 роках
(у % до попереднього місяця)



ІСЦ на транспорт у 2010–2011 роках
(у % до попереднього місяця)



Начальник Головного
управління статистики

О.М.Шпильова

Довідки за телефоном: 778-68-26

Веб-сайт Головного управління статистики: www.dneprstat.gov.ua

© Головне управління статистики у Дніпропетровській області, 2011