

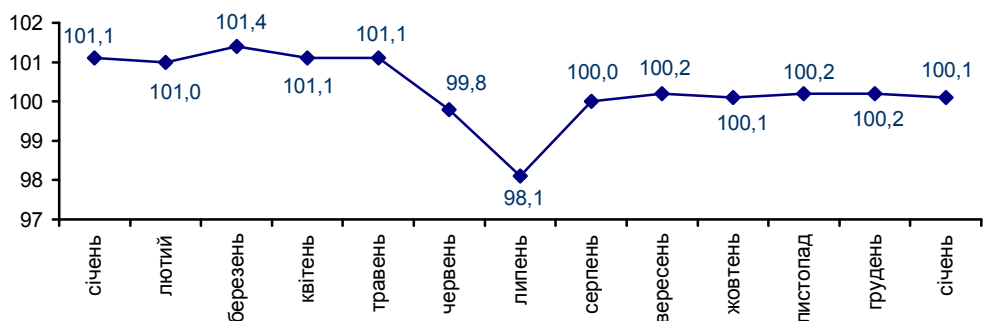


07.02.2012 № 142

## Індекси споживчих цін

Індекс споживчих цін (ІСЦ) у січні 2012р. по Дніпропетровській області становив 100,1%, по Україні – 100,2%.

ІСЦ у 2011–2012 роках  
(у % до попереднього місяця)



## Індекси споживчих цін

(відсотків)

Січень 2012р.  
до грудня 2011р.

Індекс споживчих цін	100,1
Продукти харчування та безалкогольні напої	100,3
Продукти харчування	100,2
Хліб та хлібопродукти	99,7
хліб	100,0
макаронні вироби	99,9
М'ясо та м'ясопродукти	100,0
Риба та продукти з риби	100,0
Молоко	100,4

	Січень 2012р. до грудня 2011р.
Сир і м'який сир (творог)	100,9
Яйця	94,5
Масло	100,1
Олія соняшникова	100,3
Фрукти	103,6
Овочі	104,5
Цукор	96,8
Безалкогольні напої	100,9
Алкогольні напої, тютюнові вироби	100,4
Одяг і взуття	98,2
одяг	98,2
взуття	98,2
Житло, вода, електроенергія, газ та інші види палива	99,9
плата за власне житло (квартирна плата)	100,0
утримання та ремонт житла	100,1
водопостачання	100,0
каналізація	100,0
електроенергія	100,0
природний газ	100,0
гаряча вода, опалення	99,4
Предмети домашнього вжитку, побутова техніка та поточне утримання житла	100,2
Охорона здоров'я	100,0
фармацевтична продукція, медичні товари та обладнання	100,3
амбулаторні послуги	100,0
Транспорт	100,9
Паливо та мастила	99,4
Транспортні послуги	102,5
залізничний пасажирський транспорт	100,0
автодорожній пасажирський транспорт	102,8
Зв'язок	100,0
Відпочинок і культура	99,8
Освіта	99,7
Ресторани та готелі	100,5
Різні товари та послуги	100,2

У січні 2012р. на споживчому ринку області продукти харчування та безалкогольні напої подорожчали на 0,3%. Найбільший приріст цін зафіксовано на овочі та фрукти (4,5% та 3,6% відповідно). У межах 0,9–0,3% зросли ціни на сири, кисломолочну продукцію, молоко, олію соняшникову, птицю. Водночас суттєво подешевшали яйця (на 5,5%), рис (на 3,8%), цукор (на 3,2%). На 1,9–0,8% знизилася ціни на тваринні жири, продукти переробки зернових, свинину.

Ціни (тарифи) на житло, воду, електроенергію, газ та інші види палива зменшилися на 0,1% за рахунок діючої в області диференційованої плати за центральне опалення та гарячу воду. Водночас плата за скраплений газ підвищилася на 6,6%.

Збільшення цін у сфері транспорту на 0,9% спричинене зростанням вартості перевезень автодорожнім пасажирським транспортом на 2,8%. Разом з цим знизилася ціни на автомобілі (на 1,2%) та бензин (на 0,6%).

Крім того, на 0,5–0,2% подорожчали послуги ресторанів та готелів, підвищилися ціни на алкогольні напої, тютюнові вироби, предмети домашнього вжитку, побутову техніку та поточне утримання житла. Водночас на 1,8% подешевшали одяг і взуття.

Начальник Головного  
управління статистики



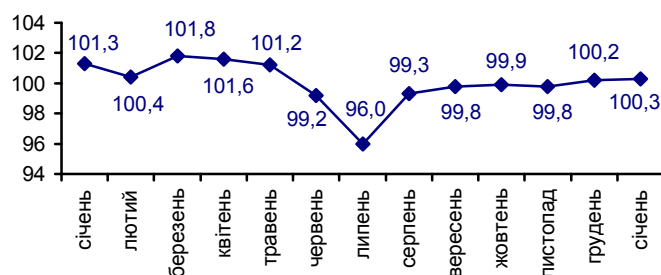
О.М.Шпильова

Довідки за телефоном: 778-68-26

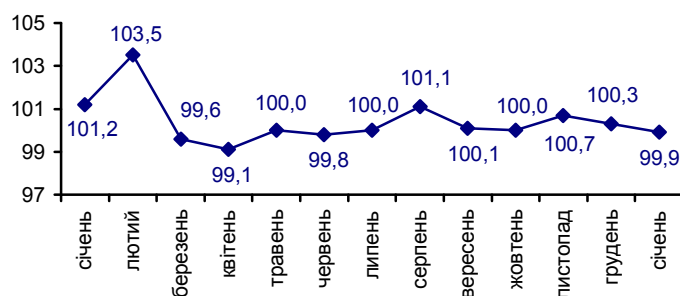
Веб-сайт Головного управління статистики: [www.dneprstat.gov.ua](http://www.dneprstat.gov.ua)

© Головне управління статистики у Дніпропетровській області, 2012

### ІСЦ на продукти харчування та безалкогольні напої у 2011–2012 роках (у % до попереднього місяця)



### ІСЦ на житло, воду, електроенергію, газ та інші види палива у 2011–2012 роках (у % до попереднього місяця)



### ІСЦ на транспорт у 2011–2012 роках (у % до попереднього місяця)

