

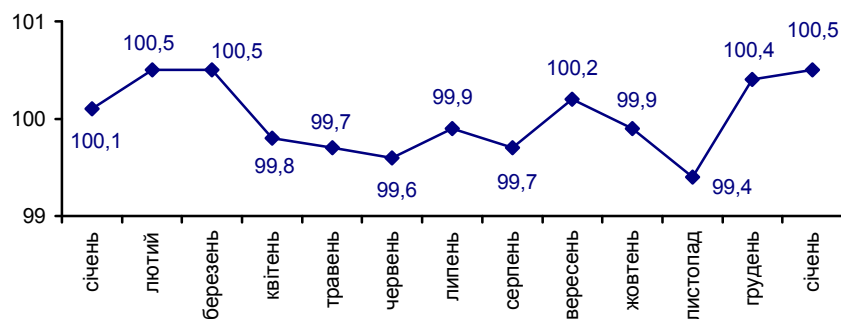


08.02.2013 № 126

Індекси споживчих цін

Індекс споживчих цін (ІСЦ) у січні 2013р. по Дніпропетровській області склав 100,5%, по Україні – 100,2%.

ІСЦ у 2012–2013 роках
(у % до попереднього місяця)



Індекси споживчих цін

(відсотків)

	Січень 2013р. до грудня 2012р.
Індекс споживчих цін	100,5
Продукти харчування та безалкогольні напої	100,2
продукти харчування	100,2
хліб і хлібопродукти	100,0
хліб	100,2
макаронні вироби	100,1
м'ясо та м'ясопродукти	98,9
риба та продукти з риби	99,3
молоко	100,3

Продовження

	Січень 2013р. до грудня 2012р.
сир і м'який сир (творог)	101,0
яйця	100,1
масло	100,8
олія соняшникова	99,2
фрукти	101,1
овочі	107,9
цукор	97,0
безалкогольні напої	100,2
Алкогольні напої, тютюнові вироби	100,2
Одяг і взуття	99,6
одяг	99,8
взуття	99,4
Житло, вода, електроенергія, газ та інші види палива	103,1
плата за власне житло (квартирна плата)	100,0
утримання та ремонт житла	100,1
водопостачання	100,0
каналізація	100,0
електроенергія	100,0
природний газ	100,0
гаряча вода, опалення	113,3
Предмети домашнього вжитку, побутова техніка та поточне утримання житла	100,1
Охорона здоров'я	100,6
фармацевтична продукція, медичні товари та обладнання	100,9
амбулаторні послуги	100,5
Транспорт	99,8
паливо та мастила	99,1
транспортні послуги	100,1
залізничний пасажирський транспорт	101,3
автодорожній пасажирський транспорт	100,0
Зв'язок	100,0
Відпочинок і культура	100,3
Освіта	101,2
Ресторани та готелі	100,0
Різні товари та послуги	100,4

У січні 2013р. на споживчому ринку Дніпропетровщини продукти харчування та безалкогольні напої подорожчали на 0,2%, з яких найбільше – овочі (на 7,9%). У межах 1,1–0,3% підвищилися ціни на фрукти, сири, кондитерські вироби з цукру, масло, молоко. У той же час значно (на 3%) подешевшав цукор, на 1,1–0,7% знизилися ціни на м'ясо та м'ясопродукти, продукти переробки зернових, рис, олію соняшникову, рибу та продукти з риби.

Приріст цін на алкогольні напої, тютюнові вироби в цілому склав 0,2%.

Ціни (тарифи) на житло, воду, електроенергію, газ та інші види палива зросли на 3,1% внаслідок діючої в області диференційованої плати за центральне опалення.

У сфері охорони здоров'я зафіксовано підвищення цін на 0,6%, у т.ч. на фармацевтичну продукцію, медичні товари та обладнання – на 0,9%, амбулаторні послуги – на 0,5%.

Зниження цін на транспорт у цілому на 0,2% значною мірою пов'язано зі здешевленням палива та мастил (на 0,9%). Водночас послуги залізничного пасажирського транспорту подорожчали на 1,3%.

Зростання цін у сфері освіти на 1,2% спричинено збільшенням плати за утримання дітей у дошкільних закладах на 4%.

Крім того, підвищилися ціни у сфері відпочинку та культури (на 0,3%), на побутову техніку (на 0,2%).

Начальник Головного управління статистики



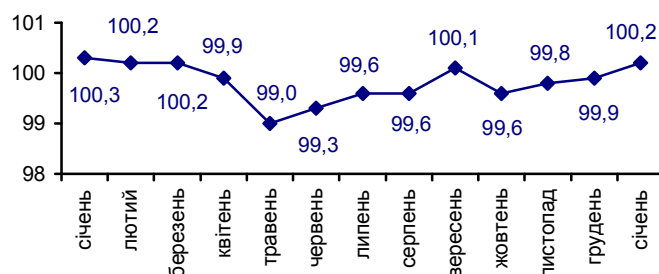
О.М.Шпильова

Довідки за телефоном: (056) 778-68-53

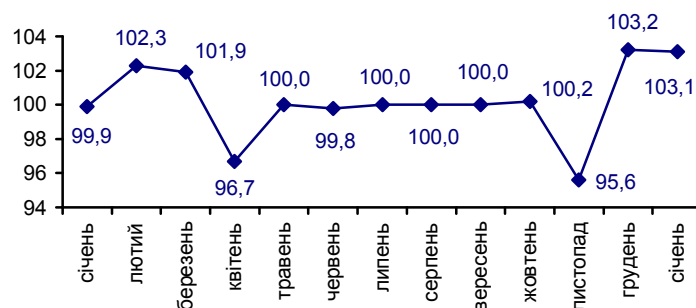
Веб-сайт Головного управління статистики: www.dneprstat.gov.ua

© Головне управління статистики у Дніпропетровській області, 2013

ІСЦ на продукти харчування та безалкогольні напої у 2012–2013 роках (у % до попереднього місяця)



ІСЦ на житло, воду, електроенергію, газ та інші види палива у 2012–2013 роках (у % до попереднього місяця)



ІСЦ на транспорт у 2012–2013 роках (у % до попереднього місяця)

