

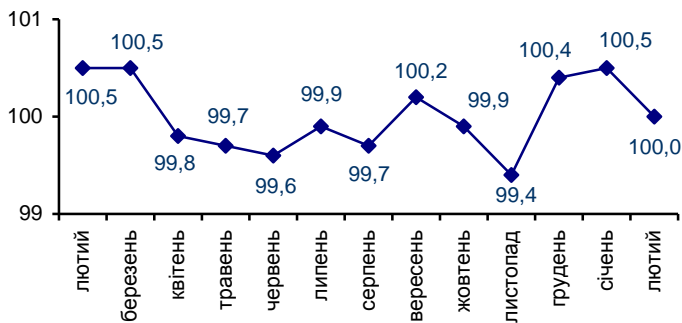


07.03.2013 № 266

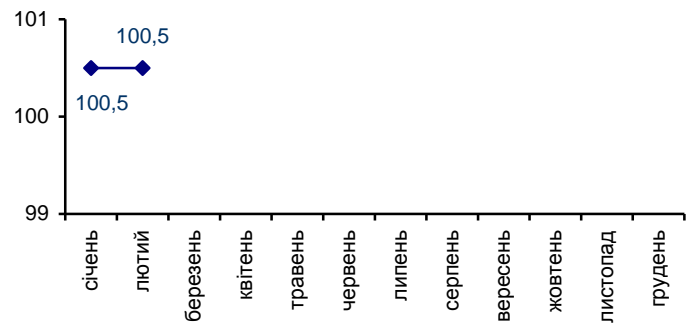
Індекси споживчих цін

Індекс споживчих цін (ІСЦ) у лютому 2013р. по Дніпропетровській області склав 100%, по Україні – 99,9%.

ІСЦ у 2012–2013 роках
(у % до попереднього місяця)



ІСЦ у 2013 році
(у % до грудня попереднього року)



Індекси споживчих цін

(відсотків)

	Лютий 2013р. до	
	січня 2013р.	грудня 2012р.
Індекс споживчих цін	100,0	100,5
Продукти харчування та безалкогольні напої	100,0	100,2
продукти харчування	100,0	100,2
хліб та хлібопродукти	100,3	100,3
хліб	100,1	100,3
макаронні вироби	100,4	100,5
м'ясо та м'ясопродукти	99,1	98,0
риба та продукти з риби	99,4	98,7
молоко	100,9	101,2

Продовження

	Лютий 2013р. до	
	січня 2013р.	грудня 2012р.
сир і м'який сир (творог)	100,2	101,2
яйця	100,0	100,1
масло	100,0	100,8
олія соняшникова	99,8	99,0
фрукти	102,4	103,5
овочі	100,6	108,5
цукор	97,0	94,1
безалкогольні напої	100,5	100,7
Алкогольні напої, тютюнові вироби	100,2	100,4
Одяг і взуття	99,6	99,2
одяг	99,7	99,5
взуття	99,5	98,9
Житло, вода, електроенергія, газ та інші види палива	99,6	102,7
плата за власне житло (квартирна плата)	101,1	101,1
утримання та ремонт житла	100,4	100,5
водопостачання	100,0	100,0
каналізація	100,0	100,0
електроенергія	100,0	100,0
природний газ	100,0	100,0
гаряча вода, опалення	97,6	110,6
Предмети домашнього вжитку, побутова техніка та поточне утримання житла	100,1	100,2
Охорона здоров'я	100,9	101,5
фармацевтична продукція, медичні товари та обладнання	100,3	101,2
амбулаторні послуги	100,7	101,2
Транспорт	99,9	99,7
паливо та мастила	99,3	98,4
транспортні послуги	100,1	100,2
залізничний пасажирський транспорт	101,3	102,6
автодорожній пасажирський транспорт	100,0	100,0
Зв'язок	99,9	99,9
Відпочинок і культура	100,3	100,6
Освіта	99,4	100,6
Ресторани та готелі	100,1	100,1
Різні товари та послуги	100,5	100,9

У лютому 2013р. індекс споживчих цін на продукти харчування та безалкогольні напої по Дніпропетровській області склав 100%. Суттєво подешевшав цукор (на 3%), у межах 0,9–0,2% – м'ясо та м'ясопродукти, риба та продукти з риби, олія соняшникова. Разом з тим на 2,4–0,6% подорожчали фрукти, молоко, рис, продукти переробки зернових, кисломолочна продукція, овочі, маргарин.

Приріст цін на алкогольні напої, тютюнові вироби в цілому склав 0,2%.

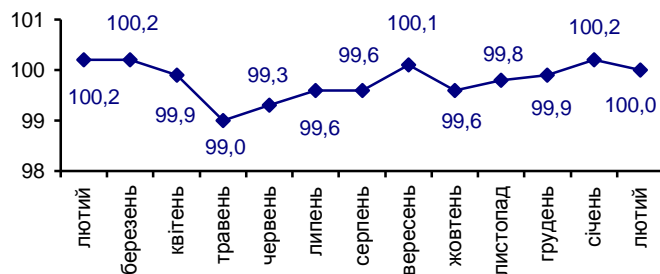
Ціни (тарифи) на житло, воду, електроенергію, газ та інші види палива зменшилися на 0,4% внаслідок діючої в області диференційованої плати за центральне опалення.

У сфері охорони здоров'я зафіксовано підвищення цін на 0,9%, у т.ч. на послуги лікарень – на 1,9%, амбулаторні послуги – на 0,7%, фармацевтичну продукцію, медичні товари та обладнання – на 0,3%.

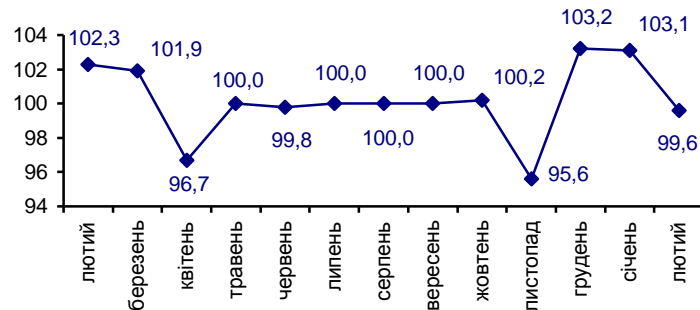
Зниження цін на транспорт у цілому на 0,1% насамперед спричинене здешевленням палива та мастил на 0,7%. У той же час послуги залізничного пасажирського транспорту подорожчали на 1,3%.

Крім того, відмічалось зменшення цін на послуги закладів освіти, одяг і взуття (на 0,6% та 0,4% відповідно), підвищення – у сфері відпочинку та культури (на 0,3%).

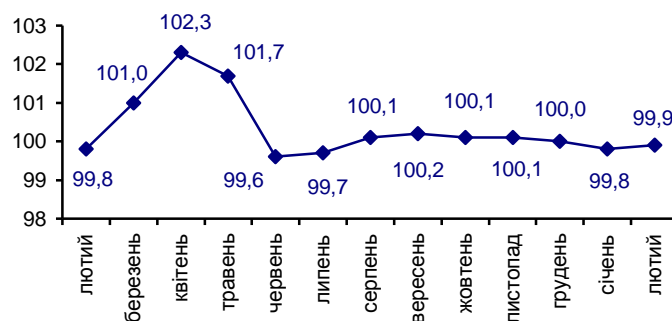
ІСЦ на продукти харчування та безалкогольні напої у 2012–2013 роках (у % до попереднього місяця)



ІСЦ на житло, воду, електроенергію, газ та інші види палива у 2012–2013 роках (у % до попереднього місяця)



ІСЦ на транспорт у 2012–2013 роках (у % до попереднього місяця)



Начальник Головного управління статистики

О.М.Шпильова

Довідки за телефоном: (056) 778-68-53

Веб-сайт Головного управління статистики: www.dnprstat.gov.ua

© Головне управління статистики у Дніпропетровській області, 2013