

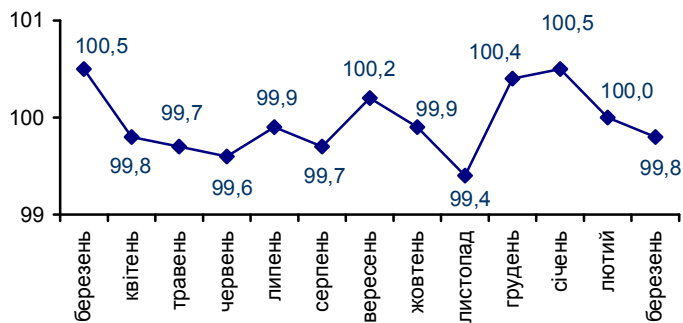


09.04.2013 № 435

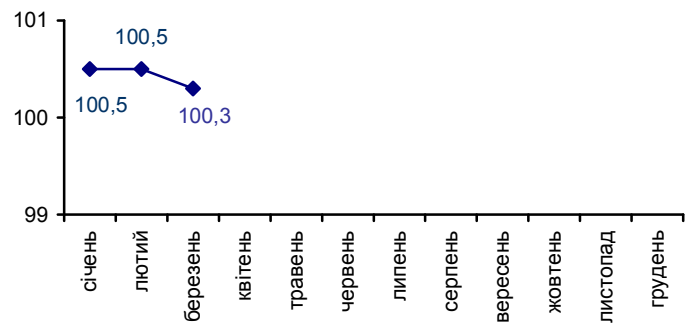
Індекси споживчих цін

Індекс споживчих цін (ІСЦ) у березні 2013р. по Дніпропетровській області склав 99,8%, по Україні – 100%, з початку року – 100,3% та 100,1% відповідно.

ІСЦ у 2012–2013 роках
(у % до попереднього місяця)



ІСЦ у 2013 році
(у % до грудня попереднього року)



Індекси споживчих цін

(відсотків)

	Березень 2013р. до	
	лютого 2013р.	грудня 2012р.
Індекс споживчих цін	99,8	100,3
Продукти харчування та безалкогольні напої	99,7	99,9
продукти харчування	99,6	99,8
хліб та хлібопродукти	100,1	100,4
хліб	100,2	100,5
макаронні вироби	100,2	100,7
м'ясо та м'ясопродукти	99,3	97,3
риба та продукти з риби	99,0	97,7
молоко	100,1	101,3

Продовження

	Березень 2013р. до	
	лютого 2013р.	грудня 2012р.
сир і м'який сир (творог)	100,4	101,6
яйця	97,3	97,4
масло	100,5	101,3
олія соняшникова	99,9	98,9
фрукти	101,5	105,1
овочі	97,2	105,5
цукор	97,1	91,4
безалкогольні напої	100,5	101,2
Алкогольні напої, тютюнові вироби	102,2	102,6
Одяг і взуття	100,2	99,4
одяг	100,2	99,7
взуття	100,3	99,2
Житло, вода, електроенергія, газ та інші види палива	98,4	101,0
плата за власне житло (квартирна плата)	100,0	101,1
утримання та ремонт житла	100,2	100,7
водопостачання	100,0	100,0
каналізація	100,0	100,0
електроенергія	100,0	100,0
природний газ	100,0	100,0
гаряча вода, опалення	93,8	103,7
Предмети домашнього вжитку, побутова техніка та поточне утримання житла	100,0	100,2
Охорона здоров'я	100,3	101,8
фармацевтична продукція, медичні товари та обладнання	100,5	101,7
амбулаторні послуги	100,3	101,5
Транспорт	100,2	99,9
паливо та мастила	100,0	98,4
транспортні послуги	100,4	100,6
залізничний пасажирський транспорт	105,8	108,6
автодорожній пасажирський транспорт	100,0	100,0
Зв'язок	100,0	99,9
Відпочинок і культура	99,9	100,5
Освіта	101,1	101,7
Ресторани та готелі	100,1	100,2
Різні товари та послуги	100,5	101,4

У березні 2013р. на споживчому ринку Дніпропетровщини продукти харчування та безалкогольні напої подешевшали на 0,3%, з яких найбільше – цукор (на 2,9%), овочі (на 2,8%), яйця (на 2,7%). Також знизилися ціни на рибу та продукти з риби, рис, м'ясо та м'ясопродукти, продукти переробки зернових (на 1–0,4%). Водночас на 1,5–0,4% подорожчали фрукти, кисломолочна продукція, масло, маргарин та сири.

Приріст цін на алкогольні напої, тютюнові вироби в цілому склав 2,2%, у т.ч. на тютюнові вироби – 2,6%, алкогольні напої – 1,8%.

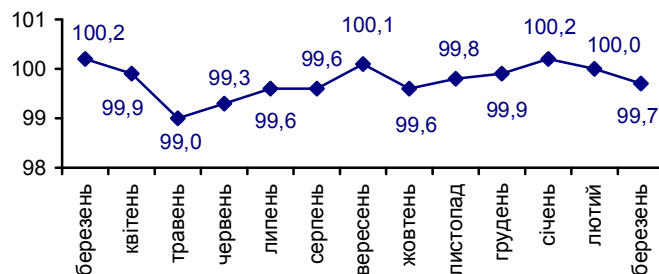
Ціни (тарифи) на житло, воду, електроенергію, газ та інші види палива зменшилися на 1,6% внаслідок діючої в області диференційованої плати за центральне опалення.

У сфері охорони здоров'я ціни зросли на 0,3%, зокрема, фармацевтична продукція, медичні товари та обладнання подорожчали на 0,5%, амбулаторні послуги – на 0,3%.

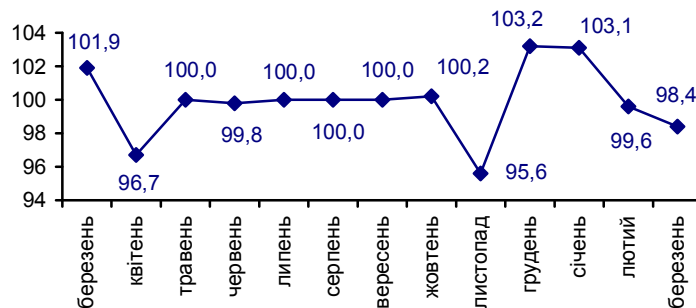
Підвищення цін на транспорт на 0,2% передусім спричинене зростанням вартості проїзду на залізничному пасажирському транспорті на 5,8%.

Крім того, відмічалось подорожчання послуг закладів освіти, одягу і взуття (на 1,1% та 0,2% відповідно) та здешевлення туристичних послуг (на 6,5%).

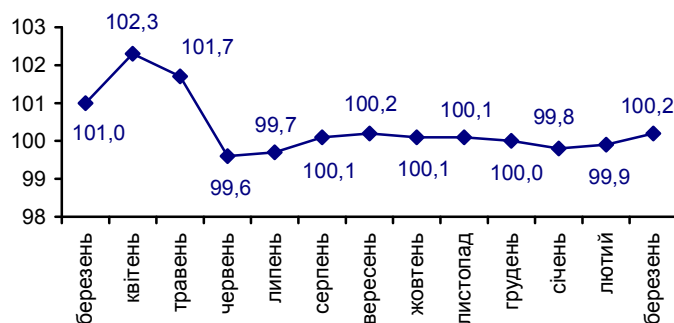
ІСЦ на продукти харчування та безалкогольні напої у 2012–2013 роках (у % до попереднього місяця)



ІСЦ на житло, воду, електроенергію, газ та інші види палива у 2012–2013 роках (у % до попереднього місяця)



ІСЦ на транспорт у 2012–2013 роках (у % до попереднього місяця)



Начальник Головного управління статистики

О.М.Шпильова

Довідки за телефоном: (056) 778-68-53

Веб-сайт Головного управління статистики: www.dneprstat.gov.ua

© Головне управління статистики у Дніпропетровській області, 2013