

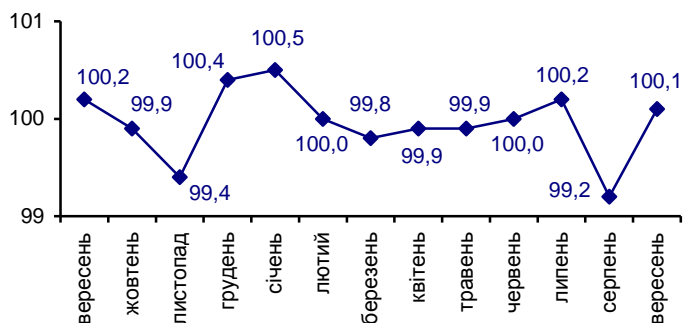


09.10.2013 № 1694

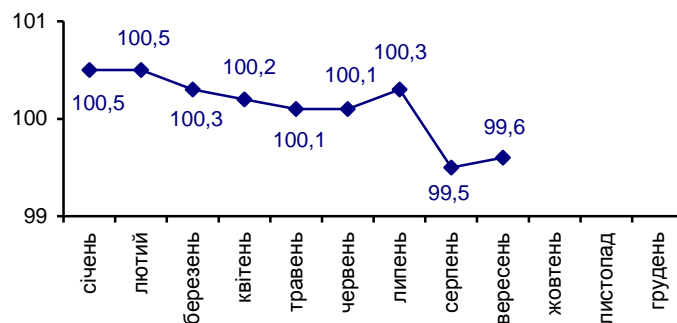
Індекси споживчих цін

Індекс споживчих цін (ІСЦ) у вересні 2013р. по Дніпропетровській області склав 100,1%, по Україні – 100%, з початку року – 99,6% та 99,4% відповідно.

ІСЦ у 2012–2013 роках
(у % до попереднього місяця)



ІСЦ у 2013 році
(у % до грудня попереднього року)



Індекси споживчих цін

(відсотків)

	Вересень 2013р. до	
	серпня 2013р.	грудня 2012р.
Індекс споживчих цін	100,1	99,6
Продукти харчування та безалкогольні напої	100,1	97,7
продукти харчування	100,0	97,3
хліб та хлібопродукти	99,5	99,8
хліб	100,0	100,6
макаронні вироби	99,9	101,2
м'ясо та м'ясопродукти	100,2	97,1
риба та продукти з риби	99,8	96,1
молоко	101,2	94,5

Продовження

	Вересень 2013р. до	
	серпня 2013р.	грудня 2012р.
сир і м'який сир (творог)	101,0	102,7
яйця	113,6	98,7
масло	100,9	103,0
олія соняшникова	98,0	95,6
фрукти	97,6	87,6
овочі	97,8	91,5
цукор	98,4	105,3
безалкогольні напої	100,5	101,5
Алкогольні напої, тютюнові вироби	100,2	108,6
Одяг і взуття	100,4	99,2
одяг	100,3	99,7
взуття	100,4	98,8
Житло, вода, електроенергія, газ та інші види палива	100,1	101,0
плата за власне житло (квартирна плата)	100,0	101,1
утримання та ремонт житла	99,9	101,4
водопостачання	100,0	100,0
каналізація	100,0	100,0
електроенергія	100,0	100,0
природний газ	100,0	100,0
гаряча вода, опалення	100,0	102,6
Предмети домашнього вжитку, побутова техніка та поточне утримання житла	100,0	100,4
Охорона здоров'я	100,1	102,5
фармацевтична продукція, медичні товари та обладнання	100,3	102,6
амбулаторні послуги	100,1	102,1
Транспорт	100,0	100,7
паливо та мастила	99,9	96,9
транспортні послуги	99,6	102,3
залізничний пасажирський транспорт	96,2	116,4
автодорожній пасажирський транспорт	100,0	100,9
Зв'язок	100,0	101,1
Відпочинок і культура	99,9	100,4
Освіта	100,1	103,5
Ресторани та готелі	99,9	101,3
Різні товари та послуги	100,6	102,3

У вересні 2013р. на споживчому ринку Дніпропетровщини ціни на продукти харчування та безалкогольні напої зросли на 0,1%. Найбільше подорожчали яйця (на 13,6%); у межах 1,2–0,2% – сало, молоко, сири, кисломолочна продукція, масло, м'ясо та м'ясопродукти. Водночас помітно (на 2,9–1,6%) подешевшали продукти переробки зернових, фрукти, овочі, олія соняшникова, цукор. Також на 0,4–0,2% знизилася ціни на маргарин, рис, рибу та продукти з риби.

Ціни на алкогольні напої, тютюнові вироби підвищилися на 0,2% за рахунок подорожчання тютюнових виробів на 0,4%.

Зростання цін на житло, воду, електроенергію, газ та інші види палива у цілому на 0,1% перш за все спричинене подорожчанням скрапленого газу на 2,8%.

На формування індексу споживчих цін у сфері транспорту, який склав 100%, вплинуло зростання цін на автомобілі (на 1,6%) та зменшення вартості перевезень залізничним пасажирським транспортом і палива та мастил (на 3,8% та 0,1% відповідно).

У сфері освіти ціни підвищилися на 0,1% внаслідок подорожчання послуг закладів середньої та вищої освіти (на 3,9% та 0,8% відповідно). Натомість плата за утримання дітей у дошкільних закладах знизилася на 3,6%.

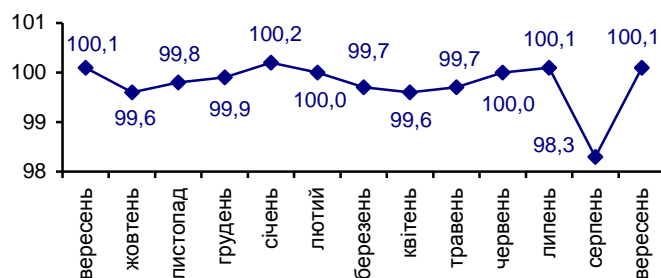
Крім того, на 0,4% зросли ціни на одяг і взуття, на 0,1% – у сфері охорони здоров'я. У той же час на 4,4% подешевшали туристичні послуги.

Начальник Головного управління статистики

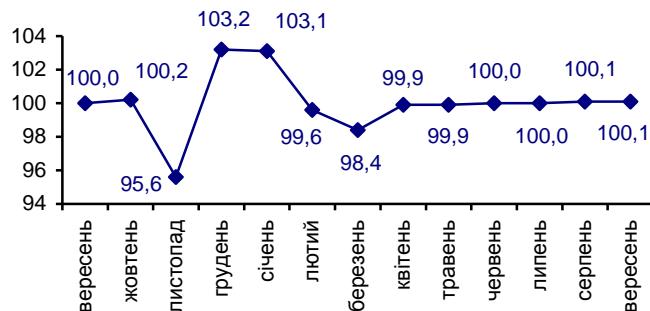


О.М.Шпильова

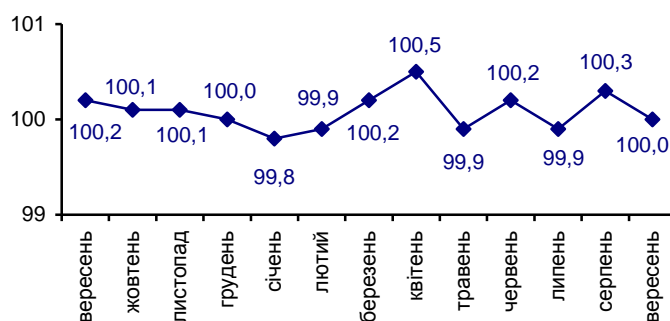
ІСЦ на продукти харчування та безалкогольні напої у 2012–2013 роках (у % до попереднього місяця)



ІСЦ на житло, воду, електроенергію, газ та інші види палива у 2012–2013 роках (у % до попереднього місяця)



ІСЦ на транспорт у 2012–2013 роках (у % до попереднього місяця)



Довідки за телефоном: (056) 778-68-53

Веб-сайт Головного управління статистики: www.dneprstat.gov.ua

© Головне управління статистики у Дніпропетровській області, 2013