

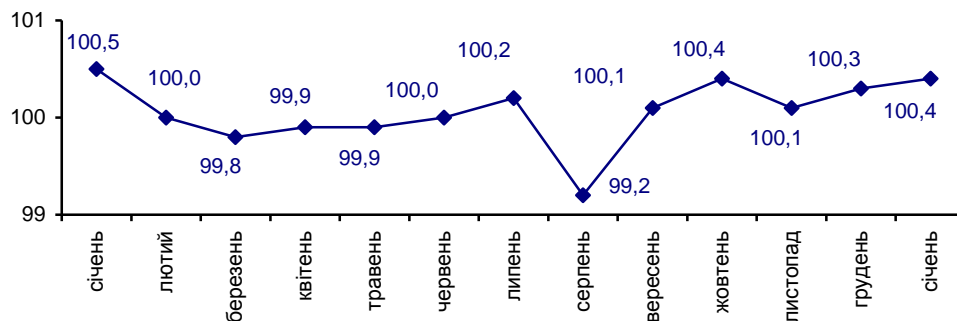


10.02.2014 № 106

Індекси споживчих цін

Індекс споживчих цін (ІСЦ) у січні 2014р. по Дніпропетровській області склав 100,4%, по Україні – 100,2%.

ІСЦ у 2013–2014 роках
(у % до попереднього місяця)



Індекси споживчих цін

(відсотків)

	Січень 2014р. до грудня 2013р.
Індекс споживчих цін	100,4
Продукти харчування та безалкогольні напої	100,1
продукти харчування	100,1
хліб і хлібопродукти	100,0
хліб	100,0
макаронні вироби	99,9
м'ясо та м'ясопродукти	99,6
риба та продукти з риби	99,1
молоко	101,0

Продовження

	Січень 2014р. до грудня 2013р.
сир і м'який сир (творог)	100,5
яйця	79,9
масло	100,6
олія соняшникова	99,1
фрукти	102,3
овочі	107,9
цукор	102,8
безалкогольні напої	99,9
Алкогольні напої, тютюнові вироби	101,4
Одяг і взуття	98,1
одяг	97,4
взуття	99,2
Житло, вода, електроенергія, газ та інші види палива	102,5
плата за власне житло (квартирна плата)	100,0
утримання та ремонт житла	100,2
водопостачання	100,0
каналізація	100,0
електроенергія	100,0
природний газ	100,0
гаряча вода, опалення	111,5
Предмети домашнього вжитку, побутова техніка та поточне утримання житла	100,2
Охорона здоров'я	100,3
фармацевтична продукція, медичні товари та обладнання	100,4
амбулаторні послуги	100,4
Транспорт	100,2
паливо та мастила	100,3
транспортні послуги	100,2
залізничний пасажирський транспорт	100,4
автодорожній пасажирський транспорт	100,0
Зв'язок	100,0
Відпочинок і культура	100,3
Освіта	99,1
Ресторани та готелі	100,3
Різні товари та послуги	100,2

У січні 2014р. на споживчому ринку Дніпропетровщини продукти харчування та безалкогольні напої подорожчали на 0,1%, з яких найбільше – овочі (на 7,9%). У межах 2,8–0,4% збільшилися ціни на цукор, фрукти, молоко, масло, сметану, сири, кисломолочну продукцію. Водночас суттєво (на 20,1%) подешевшали яйця. Також знизилися ціни на олію соняшникову, рибу та продукти з риби, маргарин, м'ясо та м'ясопродукти, продукти переробки зернових (на 0,9–0,4%).

Алкогольні напої, тютюнові вироби загалом подорожчали на 1,4%, у т.ч. тютюнові вироби – на 2,2%, алкогольні напої – на 0,2%.

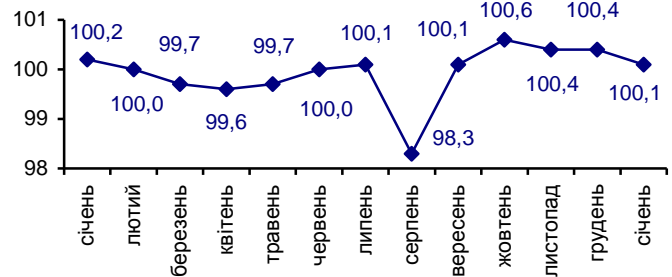
Ціни (тарифи) на житло, воду, електроенергію, газ та інші види палива зросли на 2,5%, у першу чергу, за рахунок діючої в області диференційованої плати за опалення.

Збільшення вартості фармацевтичної продукції (на 0,5%), амбулаторних послуг (на 0,4%) та послуг лікарень (на 0,1%) зумовило підвищення цін у сфері охорони здоров'я на 0,3%.

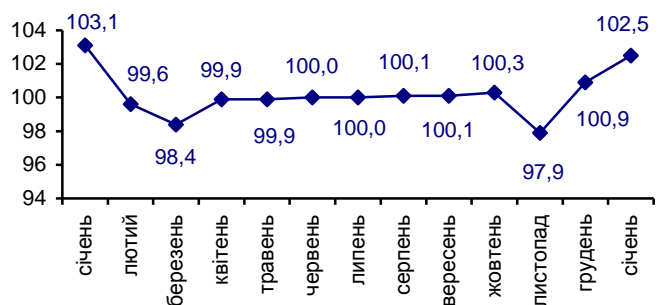
Основним чинником зростання цін на транспорт у цілому на 0,2% стало подорожчання палива і мастил та транспортних послуг (на 0,3% та 0,2% відповідно).

Крім того, підвищилися ціни на послуги ресторанів та готелів, у сфері відпочинку і культури (однаково – на 0,3%), на предмети домашнього вжитку, побутову техніку та поточне утримання житла (на 0,2%). У той же час подешевшали одяг і взуття та послуги закладів освіти (на 1,9% та 0,9% відповідно).

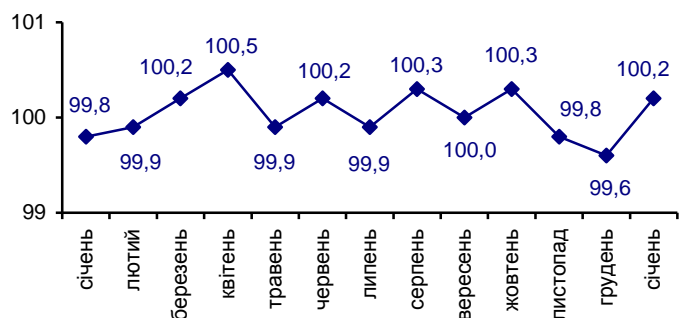
ІСЦ на продукти харчування та безалкогольні напої у 2013–2014 роках
(у % до попереднього місяця)



ІСЦ на житло, воду, електроенергію, газ та інші види палива у 2013–2014 роках
(у % до попереднього місяця)



ІСЦ на транспорт у 2013–2014 роках
(у % до попереднього місяця)



Начальник Головного управління статистики

О.М.Шпильова

Довідки за телефоном: (056) 778-68-53

Веб-сайт Головного управління статистики: www.dneprstat.gov.ua

© Головне управління статистики у Дніпропетровській області, 2014