

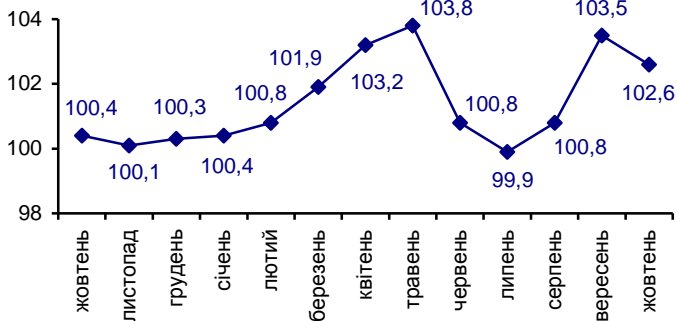


10.11.2014 № 1631

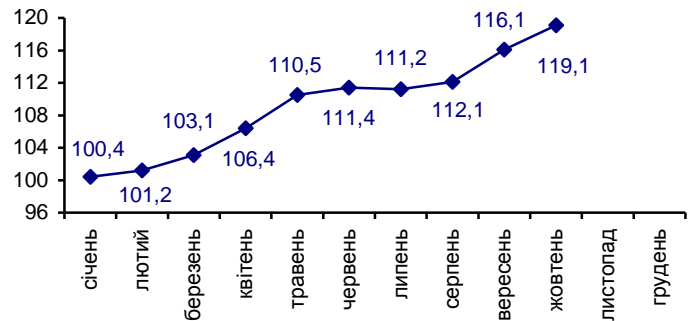
## Індекси споживчих цін

Індекс споживчих цін (ІСЦ) у жовтні 2014р. по Дніпропетровській області склав 102,6%, по Україні<sup>1</sup> – 102,4%, з початку року – 119,1% та 119% відповідно.

**ІСЦ у 2013–2014 роках**  
(у % до попереднього місяця)



**ІСЦ у 2014 році**  
(у % до грудня попереднього року)



## Індекси споживчих цін

(відсотків)

	Жовтень 2014р. до	
	вересня 2014р.	грудня 2013р.
<b>Індекс споживчих цін</b>	<b>102,6</b>	<b>119,1</b>
<b>Продукти харчування та безалкогольні напої</b>	<b>102,2</b>	<b>116,9</b>
продукти харчування	102,0	116,2
хліб і хлібопродукти	102,7	123,5
хліб	103,8	124,1
макаронні вироби	101,0	117,1
м'ясо та м'ясопродукти	103,7	124,2

<sup>1</sup> Без урахування тимчасово окупованої території Автономної Республіки Крим і м.Севастополя.

## Продовження

	Жовтень 2014р. до	
	вересня 2014р.	грудня 2013р.
риба та продукти з риби	100,9	124,7
молоко	103,9	106,8
сир і м'який сир (творог)	101,5	109,3
яйця	110,5	120,7
масло	100,5	108,9
олія соняшникова	101,4	116,6
фрукти	91,7	147,6
овочі	105,6	72,3
цукор	93,1	132,3
безалкогольні напої	104,5	126,0
<b>Алкогольні напої, тютюнові вироби</b>	<b>101,8</b>	<b>122,3</b>
<b>Одяг і взуття</b>	<b>106,9</b>	<b>114,6</b>
одяг	107,5	113,1
взуття	106,1	117,1
<b>Житло, вода, електроенергія, газ та інші види палива</b>	<b>104,8</b>	<b>129,5</b>
плата за власне житло (квартирна плата)	100,0	100,0
утримання та ремонт житла	102,2	125,5
водопостачання	100,0	167,7
каналізація	100,0	211,7
електроенергія	100,0	111,3
природний газ	100,0	162,8
гаряча вода, опалення	124,9	119,2
<b>Предмети домашнього вжитку, побутова техніка та поточне утримання житла</b>	<b>102,3</b>	<b>121,1</b>
<b>Охорона здоров'я</b>	<b>102,5</b>	<b>125,8</b>
фармацевтична продукція, медичні товари та обладнання	103,0	139,5
амбулаторні послуги	102,1	119,2
<b>Транспорт</b>	<b>99,7</b>	<b>134,6</b>
паливо та мастила	98,7	157,2
транспортні послуги	100,5	120,3
залізничний пасажирський транспорт	100,3	115,4
автодорожній пасажирський транспорт	100,4	118,4
<b>Зв'язок</b>	<b>100,9</b>	<b>101,7</b>
<b>Відпочинок і культура</b>	<b>101,6</b>	<b>114,3</b>
<b>Освіта</b>	<b>100,5</b>	<b>109,1</b>
<b>Ресторани та готелі</b>	<b>101,9</b>	<b>111,8</b>
<b>Різні товари та послуги</b>	<b>102,8</b>	<b>117,4</b>

У жовтні 2014р. на споживчому ринку регіону ціни на продукти харчування та безалкогольні напої зросли на 2,2%, серед яких найзначніше – на яйця та сало (на 10,5% та 9,7% відповідно). Також помітно (на 5,6–1,4%) подорожчали овочі, маргарин, рис, молоко, хліб, м'ясо та м'ясопродукти, кондитерські вироби з цукру, кисломолочна продукція, сметана, продукти переробки зернових. Водночас суттєво знизилася ціна на фрукти (на 8,3%) та цукор (на 6,9%).

Алкогольні напої, тютюнові вироби збільшилися в ціні на 1,8%.

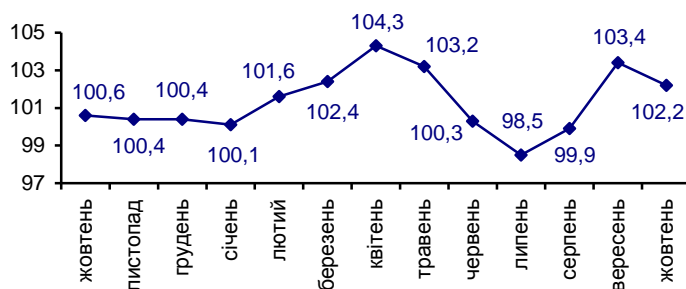
Підвищення цін (тарифів) на житло, воду, електроенергію, газ та інші види палива на 4,8% зумовлене, передусім, зростанням плати за опалення (на 28,5%), скраплений газ (на 4,2%) та гарячу воду (на 4,1%).

У сфері охорони здоров'я приріст цін склав 2,5% у т.ч. на фармацевтичну продукцію – 3,1%, амбулаторні послуги – 2,1%, послуги лікарень – 1,6%.

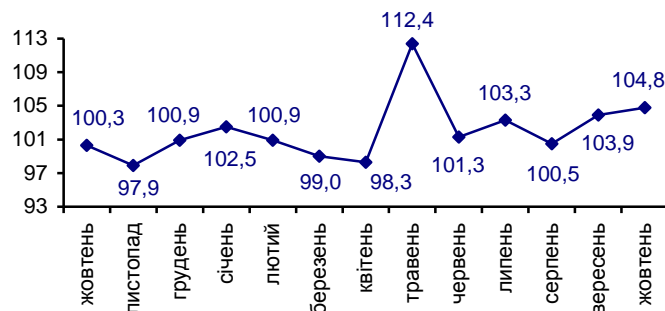
Здешевлення палива та мастил на 1,3% мало першочерговий вплив на формування ІСЦ у сфері транспорту, який становив 99,7%. У той же час на 4,3% стали дорожчими послуги авіаційного пасажирського транспорту, на 0,4% – автодорожнього, на 0,3% – залізничного.

Крім того, на 6,9–0,5% підвищилися ціни на одяг і взуття, предмети домашнього вжитку, побутову техніку та поточне утримання житла, послуги ресторанів та готелів, у сфері відпочинку і культури, зв'язку, освіти.

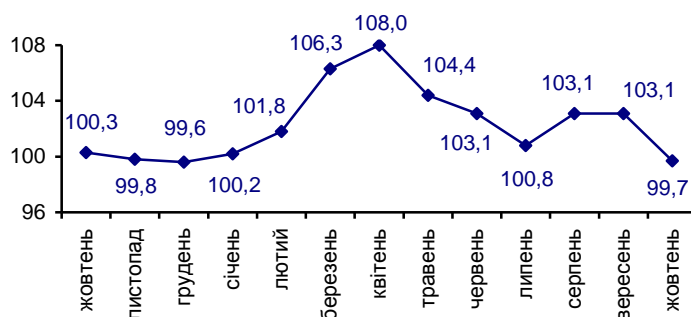
**ІСЦ на продукти харчування та безалкогольні напої у 2013–2014 роках**  
(у % до попереднього місяця)



**ІСЦ на житло, воду, електроенергію, газ та інші види палива у 2013–2014 роках**  
(у % до попереднього місяця)



**ІСЦ на транспорт у 2013–2014 роках**  
(у % до попереднього місяця)



Начальник Головного управління статистики

О.М.Шпильова

Довідки за телефоном: (056) 778-68-53

Веб-сайт Головного управління статистики у Дніпропетровській області: [www.dneprstat.gov.ua](http://www.dneprstat.gov.ua)

© Головне управління статистики у Дніпропетровській області, 2014