

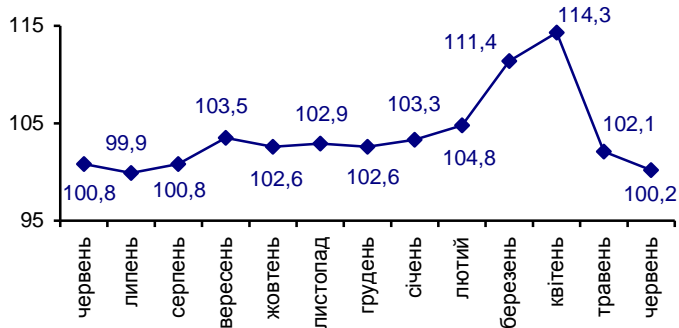


08.07.2015 № 969

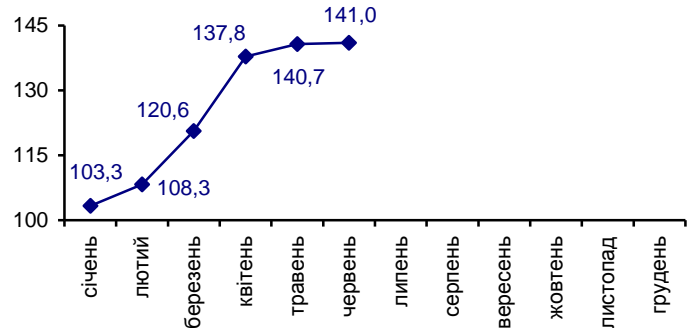
## Індекси споживчих цін

Індекс споживчих цін (ІСЦ) у червні 2015р. по Дніпропетровській області склав 100,2%, по Україні<sup>1</sup> – 100,4%, з початку року – 141% та 140,7% відповідно.

**ІСЦ у 2014–2015 роках**  
(у % до попереднього місяця)



**ІСЦ у 2015 році**  
(у % до грудня попереднього року)



## Індекси споживчих цін

(відсотків)

	Червень 2015р. до	
	травня 2015р.	грудня 2014р.
<b>Індекс споживчих цін</b>	<b>100,2</b>	<b>141,0</b>
<b>Продукти харчування та безалкогольні напої</b>	<b>99,9</b>	<b>138,7</b>
продукти харчування	99,8	137,9
хліб і хлібопродукти	99,2	146,6
хліб	99,7	155,4
макаронні вироби	99,8	146,5
м'ясо та м'ясопродукти	100,6	117,5
риба та продукти з риби	98,2	143,6
молоко	99,8	112,4

<sup>1</sup> Без урахування тимчасово окупованої території Автономної Республіки Крим, м.Севастополя та частини зони проведення антитерористичної операції.

Продовження

	Червень 2015р. до	
	травня 2015р.	грудня 2014р.
сир і м'який сир (творог)	100,8	116,4
яйця	99,6	108,0
масло	100,8	114,8
олія соняшникова	99,3	166,1
фрукти	98,2	197,6
овочі	99,9	193,6
цукор	99,2	131,0
безалкогольні напої	101,1	149,2
<b>Алкогільні напої, тютюнові вироби</b>	<b>102,9</b>	<b>120,4</b>
<b>Одяг і взуття</b>	<b>98,1</b>	<b>123,6</b>
одяг	97,9	125,1
взуття	98,4	121,6
<b>Житло, вода, електроенергія, газ та інші види палива</b>	<b>100,1</b>	<b>200,8</b>
плата за власне житло (квартирна плата)	100,0	100,6
утримання та ремонт житла	99,6	122,7
водопостачання	100,0	103,8
каналізація	100,0	103,8
електроенергія	100,0	133,5
природний газ	100,0	553,4
гаряча вода, опалення	100,9	104,7
<b>Предмети домашнього вжитку, побутова техніка та поточне утримання житла</b>	<b>99,6</b>	<b>139,2</b>
<b>Охорона здоров'я</b>	<b>100,5</b>	<b>123,9</b>
фармацевтична продукція, медичні товари та обладнання	100,5	131,6
амбулаторні послуги	100,8	116,6
<b>Транспорт</b>	<b>101,1</b>	<b>118,7</b>
паливо та мастила	99,7	118,2
транспортні послуги	102,3	116,9
залізничний пасажирський транспорт	107,4	115,4
автодорожній пасажирський транспорт	101,7	117,5
<b>Зв'язок</b>	<b>99,8</b>	<b>104,5</b>
<b>Відпочинок і культура</b>	<b>102,0</b>	<b>130,4</b>
<b>Освіта</b>	<b>100,9</b>	<b>129,7</b>
<b>Ресторани та готелі</b>	<b>101,0</b>	<b>118,5</b>
<b>Різні товари та послуги</b>	<b>101,4</b>	<b>126,8</b>

У червні 2015р. на споживчому ринку регіону ціни на продукти харчування та безалкогольні напої знизилися на 0,1%. Істотно (на 60,6–52%) подешевшали огірки, капуста білокачанна, помідори. У межах 8,6–1,1% менше коштували рис, сало, фрукти, риба та продукти з риби, продукти переробки зернових, сметана. На 0,8–0,2% знизилися в ціні цукор, олія соняшникова, яйця, хліб, молоко, макаронні вироби. Водночас подорожчали буряк (у 2,5 раза), картопля (в 1,8 раза), морква (в 1,7 раза), на 2,7–0,6% – олія оливкова, кисломолочна продукція, кондитерські вироби з борошна, безалкогольні напої, масло, сири, маргарин.

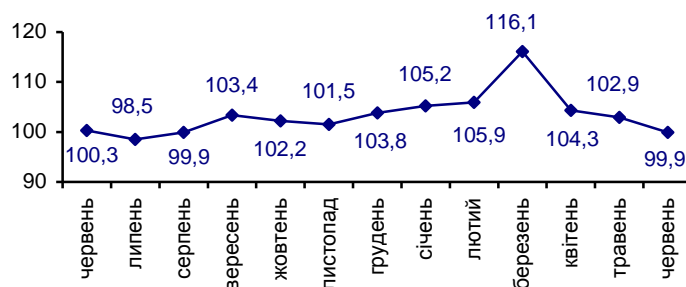
Алкогольні напої, тютюнові вироби стали дорожчими на 2,9%, у т.ч. тютюнові вироби – на 3,5%, алкогольні напої – на 1,4%.

Зростання цін (тарифів) на житло, воду, електроенергію, газ та інші види палива загалом на 0,1% спричинено підвищенням плати за гарячу воду (на 6,3%).

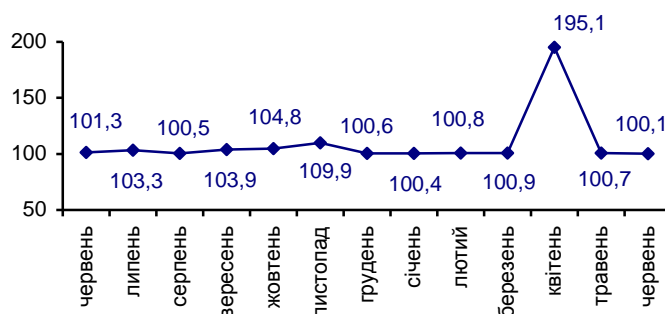
Приріст цін на транспорт у цілому склав 1,1%, що пов'язано з подорожчанням автомобілів та транспортних послуг (на 3,7% та 2,3% відповідно).

Крім того, на 3–0,5% збільшилася вартість туристичних послуг, плата за утримання дітей у дошкільних закладах, послуги ресторанів та готелів, у сфері охорони здоров'я. У той же час знизилися ціни на одяг і взуття (на 1,9%), предмети домашнього вжитку, побутову техніку та поточне утримання житла (на 0,4%).

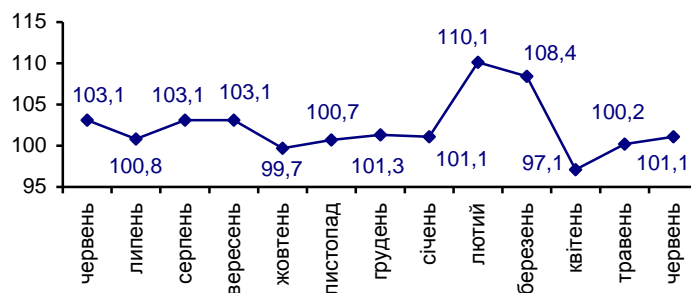
**ІСЦ на продукти харчування та безалкогольні напої у 2014–2015 роках**  
(у % до попереднього місяця)



**ІСЦ на житло, воду, електроенергію, газ та інші види палива у 2014–2015 роках**  
(у % до попереднього місяця)



**ІСЦ на транспорт у 2014–2015 роках**  
(у % до попереднього місяця)



В.о. начальника Головного управління статистики

І.В.Почиталіна

Довідки за телефоном: (056) 778-68-53

Веб-сайт Головного управління статистики: [www.dnprstat.gov.ua](http://www.dnprstat.gov.ua)

© Головне управління статистики у Дніпропетровській області, 2015