

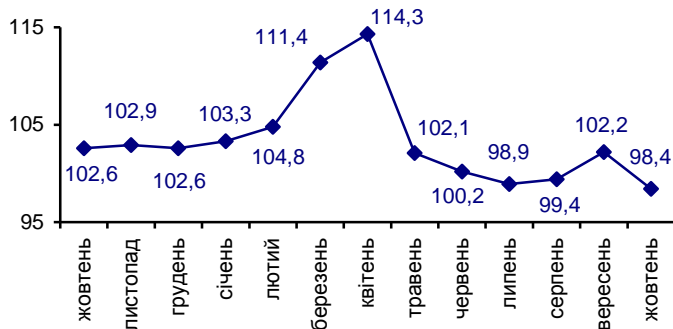


10.11.2015 № 1491

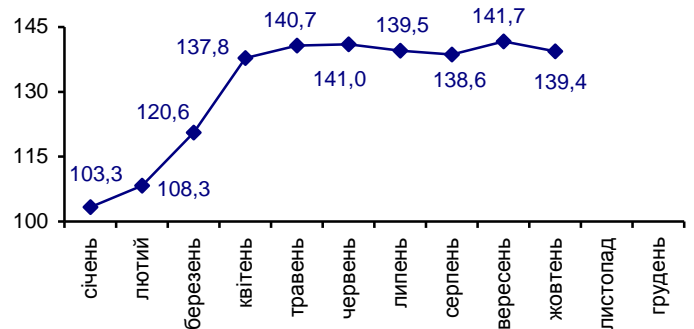
Індекси споживчих цін

Індекс споживчих цін (ІСЦ) у жовтні 2015р. по Дніпропетровській області склав 98,4%, по Україні¹ – 98,7%, з початку року – 139,4% та 139,5% відповідно.

ІСЦ у 2014–2015 роках
(у % до попереднього місяця)



ІСЦ у 2015 році
(у % до грудня попереднього року)



Індекси споживчих цін

(відсотків)

	Жовтень 2015р. до	
	вересня 2015р.	грудня 2014р.
Індекс споживчих цін	98,4	139,4
Продукти харчування та безалкогольні напої	101,4	136,1
продукти харчування	101,4	134,4
хліб і хлібопродукти	100,6	144,8
хліб	100,7	152,6
макаронні вироби	100,2	140,7
м'ясо та м'ясопродукти	98,8	122,7
риба та продукти з риби	99,4	138,9
молоко	103,7	117,0

¹ Без урахування тимчасово окупованої території Автономної Республіки Крим, м. Севастополя та частини зони проведення антитерористичної операції.

Продовження

	Жовтень 2015р. до	
	вересня 2015р.	грудня 2014р.
сир і м'який сир (творог)	100,6	119,0
яйця	107,5	122,0
масло	101,6	117,3
олія соняшникова	98,4	158,0
фрукти	101,6	161,0
овочі	109,7	139,9
цукор	106,5	147,6
безалкогольні напої	100,3	156,7
Алкогільні напої, тютюнові вироби	100,3	125,7
Одяг і взуття	104,4	151,0
одяг	104,2	148,9
взуття	104,7	154,6
Житло, вода, електроенергія, газ та інші види палива	85,9	176,6
плата за власне житло (квартирна плата)	100,0	102,3
утримання та ремонт житла	101,3	125,8
водопостачання	100,0	103,8
каналізація	100,0	103,8
електроенергія	100,0	166,7
природний газ	65,7	363,6
гаряча вода, опалення	121,3	127,0
Предмети домашнього вжитку, побутова техніка та поточне утримання житла	100,5	140,8
Охорона здоров'я	99,6	123,4
фармацевтична продукція, медичні товари та обладнання	99,1	127,9
амбулаторні послуги	100,8	122,1
Транспорт	99,7	116,8
паливо та мастила	99,6	112,1
транспортні послуги	99,3	118,1
залізничний пасажирський транспорт	93,6	106,9
автодорожній пасажирський транспорт	100,1	120,1
Зв'язок	101,8	108,4
Відпочинок і культура	100,8	138,0
Освіта	100,4	138,7
Ресторани та готелі	102,0	123,2
Різні товари та послуги	101,1	133,1

Визначальним фактором, що вплинув на формування індексу споживчих цін у жовтні 2015р., було сезонне зниження цін на газ, що використовується для індивідуального опалення або комплексного споживання (постанова НКРЕКП від 03.03.2015 № 583 «Про встановлення роздрібних цін на природний газ, що використовується для потреб населення»). У цілому за рахунок цього фактору природний газ подешевшав на 34,3%. У той же час на 24,9% підвищилися тарифи на опалення. Загалом це призвело до зниження цін (тарифів) на житло, воду, електроенергію, газ та інші види палива на 14,1%.

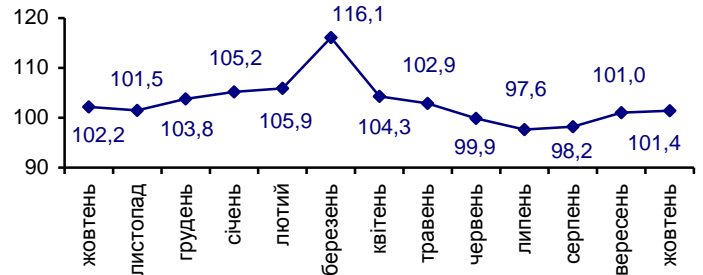
Ціни на продукти харчування та безалкогольні напої підвищилися на 1,4%. Найбільше (на 9,7–6,3%) подорожчали овочі, яйця, цукор, сало; на 4,7–0,9% – оливкова олія, молоко, сметана, фрукти, масло, продукти переробки зернових, маргарин, кондитерські вироби з борошна. У той же час зменшилися ціни на рис (на 2,5%), олію соняшникову (на 1,6%), м'ясо та м'ясопродукти (на 1,2%).

Зниження цін у сфері охорони здоров'я на 0,4% передусім зумовлено здешевленням фармацевтичної продукції на 1%. Водночас на 0,8% зросла вартість амбулаторних послуг.

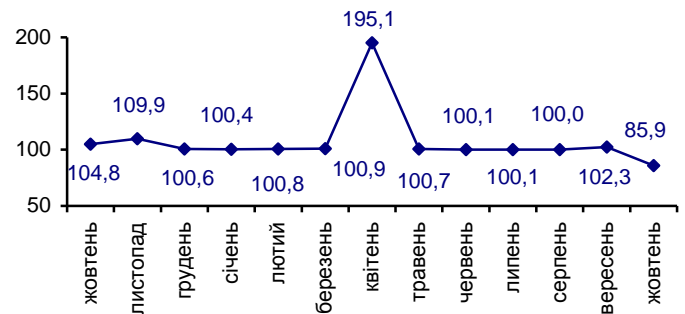
Ціни на транспорт у цілому зменшилися на 0,3%, зокрема, на послуги авіаційного та залізничного пасажирського транспорту – на 10,9% та 6,4% відповідно, паливо та мастила – на 0,4%.

Крім того, на 4,4–0,4% підвищилися ціни на одяг і взуття, послуги ресторанів та готелів, у сфері зв'язку, відпочинку та культури, на предмети домашнього вжитку, побутову техніку та поточне утримання житла, послуги закладів освіти.

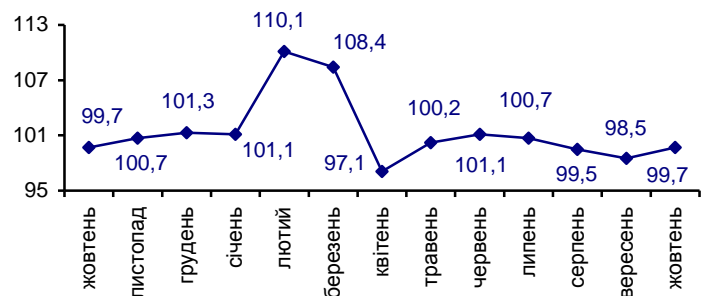
ІСЦ на продукти харчування та безалкогольні напої у 2014–2015 роках (у % до попереднього місяця)



ІСЦ на житло, воду, електроенергію, газ та інші види палива у 2014–2015 роках (у % до попереднього місяця)



ІСЦ на транспорт у 2014–2015 роках (у % до попереднього місяця)



Начальник Головного управління статистики у Дніпропетровській області

І.В.Почиталіна

Довідки за телефоном: (056) 778 68 53

Веб-сайт Головного управління статистики: www.dnprstat.gov.ua

© Головне управління статистики у Дніпропетровській області, 2015