

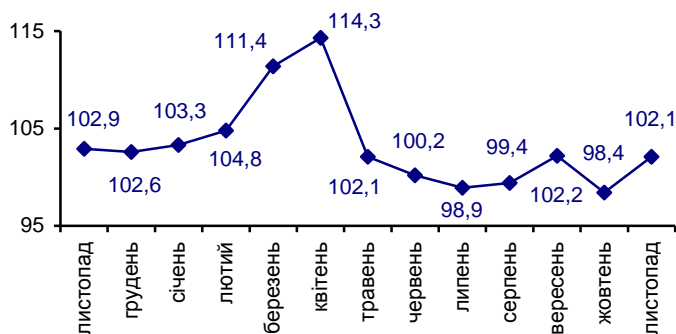


09.12.2015 № 1603

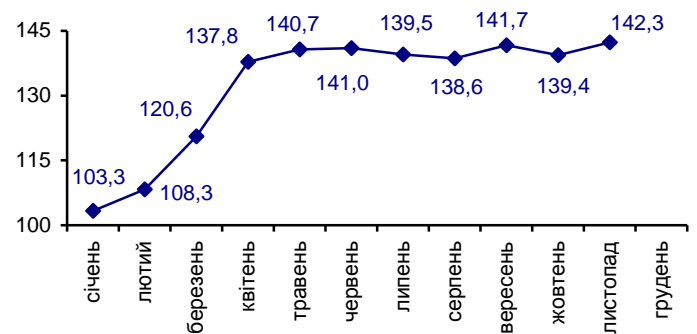
## Індекси споживчих цін

Індекс споживчих цін (ІСЦ) у листопаді 2015р. по Дніпропетровській області склав 102,1%, по Україні<sup>1</sup> – 102,0%, з початку року – був однаковим і становив 142,3%.

**ІСЦ у 2014–2015 роках**  
(у % до попереднього місяця)



**ІСЦ у 2015 році**  
(у % до грудня попереднього року)



## Індекси споживчих цін

(відсотків)

	Листопад 2015р. до	
	жовтня 2015р.	грудня 2014р.
<b>Індекс споживчих цін</b>	<b>102,1</b>	<b>142,3</b>
<b>Продукти харчування та безалкогольні напої</b>	<b>102,8</b>	<b>139,9</b>
продукти харчування	102,9	138,3
хліб і хлібопродукти	101,9	147,5
хліб	100,8	153,8
макаронні вироби	99,1	139,5
м'ясо та м'ясопродукти	100,9	123,8
риба та продукти з риби	99,8	138,6
молоко	104,0	121,7

<sup>1</sup> Без урахування тимчасово окупованої території Автономної Республіки Крим, м. Севастополя та частини зони проведення антитерористичної операції.

Продовження

	Листопад 2015р. до	
	жовтня 2015р.	грудня 2014р.
сир і м'який сир (творог)	102,4	121,9
яйця	112,0	136,6
масло	103,4	121,3
олія соняшникова	99,9	157,8
фрукти	95,3	153,5
овочі	118,3	165,5
цукор	113,5	167,5
безалкогольні напої	100,8	157,9
<b>Алкогільні напої, тютюнові вироби</b>	<b>99,0</b>	<b>124,4</b>
<b>Одяг і взуття</b>	<b>100,7</b>	<b>152,1</b>
одяг	100,7	150,0
взуття	100,6	155,5
<b>Житло, вода, електроенергія, газ та інші види палива</b>	<b>103,5</b>	<b>182,8</b>
плата за власне житло (квартирна плата)	100,0	102,3
утримання та ремонт житла	100,7	126,7
водопостачання	100,0	103,8
каналізація	100,0	103,8
електроенергія	100,0	166,7
природний газ	100,0	363,6
гаряча вода, опалення	116,3	147,7
<b>Предмети домашнього вжитку, побутова техніка та поточне утримання житла</b>	<b>101,2</b>	<b>142,5</b>
<b>Охорона здоров'я</b>	<b>101,2</b>	<b>124,9</b>
фармацевтична продукція, медичні товари та обладнання	100,7	128,8
амбулаторні послуги	100,5	122,7
<b>Транспорт</b>	<b>100,7</b>	<b>117,6</b>
паливо та мастила	100,5	112,7
транспортні послуги	100,1	118,2
залізничний пасажирський транспорт	100,0	106,9
автодорожній пасажирський транспорт	100,0	120,1
<b>Зв'язок</b>	<b>100,7</b>	<b>109,1</b>
<b>Відпочинок і культура</b>	<b>102,5</b>	<b>141,4</b>
<b>Освіта</b>	<b>100,2</b>	<b>138,9</b>
<b>Ресторани та готелі</b>	<b>100,5</b>	<b>123,8</b>
<b>Різні товари та послуги</b>	<b>100,7</b>	<b>134,0</b>

У листопаді 2015р. на споживчому ринку регіону ціни на продукти харчування та безалкогольні напої підвищилися на 2,8%. Найбільше подорожчали овочі (на 18,3%), цукор (на 13,5%), яйця (на 12%). Також на 5,5–1,8% зросли ціни на продукти переробки зернових, молоко, масло, сало, сири, кисломолочну продукцію, кондитерські вироби з борошна, птицю, рис, сметану. Водночас на 4,7–1,5% подешевшали фрукти, маргарин, свинина.

Ціни на алкогольні напої, тютюнові вироби знизилися на 1%, що стало наслідком зменшення вартості тютюнових виробів на 1,7%. Разом з цим алкогольні напої подорожчали на 0,4%.

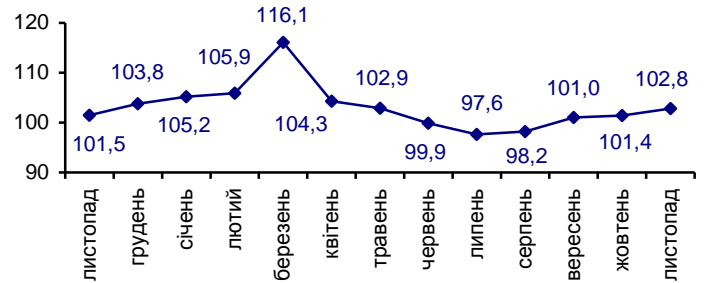
Збільшення цін (тарифів) на житло, воду, електроенергію, газ та інші види палива на 3,5% відбулося головним чином за рахунок підвищення плати за опалення (на 18,5%). Крім того, здорожчав скраплений газ (на 7,1%).

У сфері охорони здоров'я ціни зросли на 1,2%, зокрема, на послуги лікарень – на 2,6%, фармацевтичну продукцію – на 0,7%, амбулаторні послуги – на 0,5%.

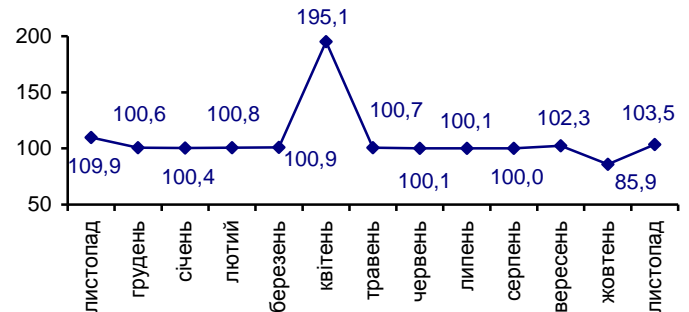
Підвищення цін на транспорт у цілому на 0,7% спричинено подорожчанням послуг авіаційного пасажирського транспорту (на 9,5%), автомобілів (на 3,1%), палива та мастил (на 0,5%).

На 2,5–0,5% підвищилися ціни у сфері відпочинку та культури, на предмети домашнього вжитку, побутову техніку та поточне утримання житла, зв'язок, одяг і взуття, послуги ресторанів та готелів.

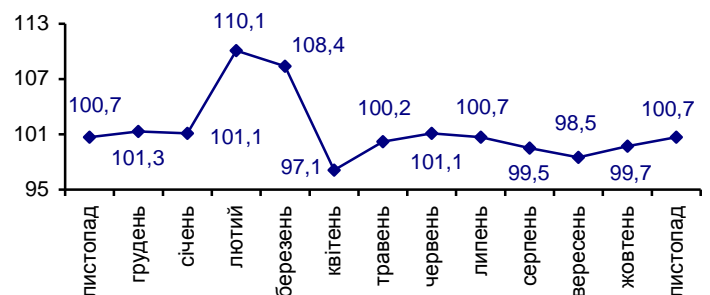
**ІСЦ на продукти харчування та безалкогольні напої у 2014–2015 роках**  
(у % до попереднього місяця)



**ІСЦ на житло, воду, електроенергію, газ та інші види палива у 2014–2015 роках**  
(у % до попереднього місяця)



**ІСЦ на транспорт у 2014–2015 роках**  
(у % до попереднього місяця)



Начальник Головного управління  
статистики у Дніпропетровській області

І.В.Почиталіна

Довідки за телефоном: (056) 778 68 53

Веб-сайт Головного управління статистики: [www.dnprstat.gov.ua](http://www.dnprstat.gov.ua)

© Головне управління статистики у Дніпропетровській області, 2015