

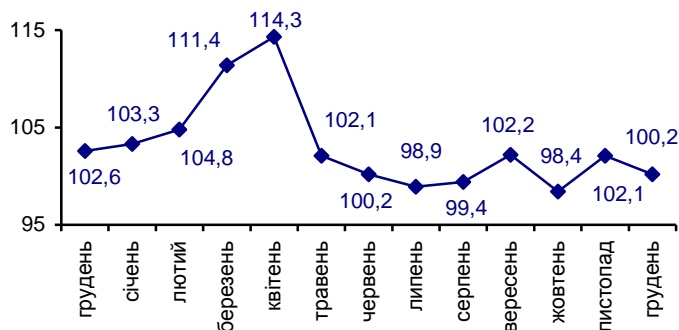


12.01.2016 № 01

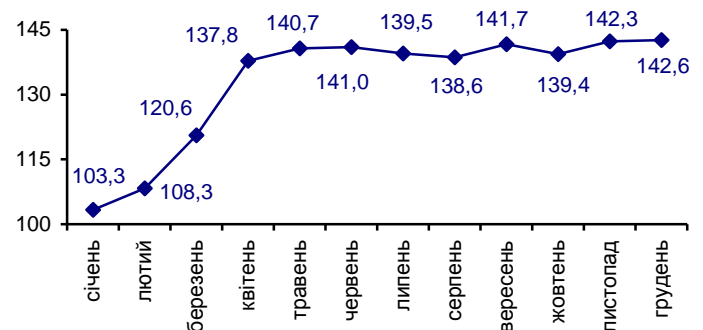
## Індекси споживчих цін

Індекс споживчих цін (ІСЦ) у грудні 2015р. по Дніпропетровській області склав 100,2%, по Україні<sup>1</sup> – 100,7%, з початку року – 142,6% та 143,3% відповідно.

**ІСЦ у 2014–2015 роках**  
(у % до попереднього місяця)



**ІСЦ у 2015 році**  
(у % до грудня попереднього року)



## Індекси споживчих цін

(відсотків)

	Грудень 2015р. до	
	листопада 2015р.	грудня 2014р.
<b>Індекс споживчих цін</b>	<b>100,2</b>	<b>142,6</b>
<b>Продукти харчування та безалкогольні напої</b>	<b>101,5</b>	<b>142,0</b>
продукти харчування	101,6	140,5
хліб і хлібопродукти	100,8	148,7
хліб	100,0	153,8
макаронні вироби	100,3	139,9
м'ясо та м'ясопродукти	100,0	123,8
риба та продукти з риби	100,0	138,6
молоко	104,9	127,6

<sup>1</sup> Без урахування тимчасово окупованої території Автономної Республіки Крим, м. Севастополя та частини зони проведення антитерористичної операції.

Продовження

	Грудень 2015р. до	
	листопада 2015р.	грудня 2014р.
сир і м'який сир (творог)	102,6	125,0
яйця	111,8	152,7
масло	104,8	127,1
олія соняшникова	102,4	161,6
фрукти	101,5	155,8
овочі	102,2	169,2
цукор	102,0	170,9
безалкогольні напої	100,0	157,9
<b>Алкогольні напої, тютюнові вироби</b>	<b>98,1</b>	<b>122,1</b>
<b>Одяг і взуття</b>	<b>93,5</b>	<b>142,2</b>
одяг	93,8	140,7
взуття	92,7	144,2
<b>Житло, вода, електроенергія, газ та інші види палива</b>	<b>100,2</b>	<b>183,2</b>
плата за власне житло (квартирна плата)	100,0	102,3
утримання та ремонт житла	100,1	126,8
водопостачання	100,0	103,8
каналізація	100,0	103,8
електроенергія	100,0	166,7
природний газ	100,0	363,6
гаряча вода, опалення	100,6	148,6
<b>Предмети домашнього вжитку, побутова техніка та поточне утримання житла</b>	<b>99,1</b>	<b>141,2</b>
<b>Охорона здоров'я</b>	<b>101,1</b>	<b>126,3</b>
фармацевтична продукція, медичні товари та обладнання	100,7	129,7
амбулаторні послуги	100,6	123,5
<b>Транспорт</b>	<b>100,0</b>	<b>117,6</b>
паливо та мастила	99,7	112,3
транспортні послуги	100,1	118,3
залізничний пасажирський транспорт	100,0	106,9
автодорожній пасажирський транспорт	100,0	120,1
<b>Зв'язок</b>	<b>99,9</b>	<b>109,0</b>
<b>Відпочинок і культура</b>	<b>101,0</b>	<b>142,9</b>
<b>Освіта</b>	<b>99,5</b>	<b>138,3</b>
<b>Ресторани та готелі</b>	<b>101,1</b>	<b>125,2</b>
<b>Різні товари та послуги</b>	<b>99,3</b>	<b>133,1</b>

У грудні 2015р. на споживчому ринку регіону ціни на продукти харчування та безалкогольні напої підвищилися на 1,5%. Найбільше (на 11,8%) подорожчали яйця, у межах 4,9–1% – молоко, масло, сметана, кисломолочна продукція, продукти переробки зернових, сири, олія соняшникова, овочі, цукор, фрукти, маргарин. Водночас на 1,7% подешевшала свинина, на 1,5% – рис.

Одяг і взуття менше коштували на 6,5%, у т.ч. взуття – на 7,3%, одяг – на 6,2%.

Ціни на алкогольні напої, тютюнові вироби знизилися на 1,9%, що стало наслідком зменшення вартості тютюнових виробів на 3,1%. Разом з цим алкогольні напої подорожчали на 0,7%.

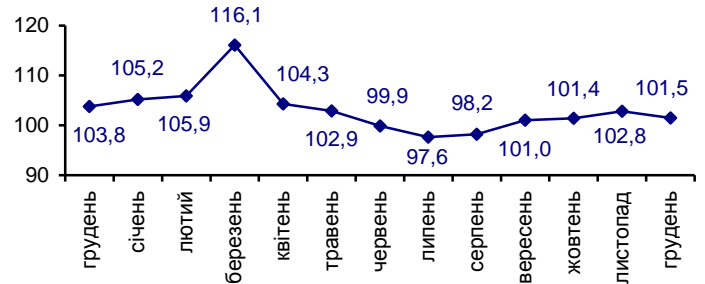
Збільшення цін (тарифів) на житло, воду, електроенергію, газ та інші види палива на 0,2% відбулося, головним чином, за рахунок діючої у регіоні диференційованої плати за опалення.

У сфері охорони здоров'я ціни зросли на 1,1%, зокрема, на послуги лікарень – на 2,5%, фармацевтичну продукцію – на 0,7%, амбулаторні послуги – на 0,6%.

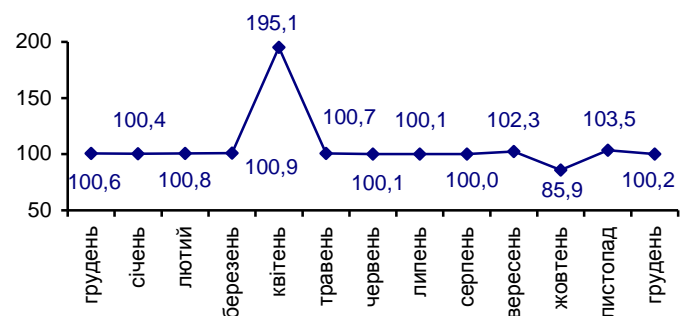
ІСЦ на транспорт склав 100%, при цьому послуги авіаційного пасажирського транспорту подорожчали на 5,5%, автомобілі – на 0,5%, паливо та мастила подешевшали на 0,3%.

Крім того, підвищилися ціни на послуги ресторанів та готелів, у сфері відпочинку та культури (на 1,1% та 1% відповідно), знизилися – на послуги закладів дошкільної та початкової освіти (на 1,2%), предмети домашнього вжитку, побутову техніку та поточне утримання житла (на 0,9%).

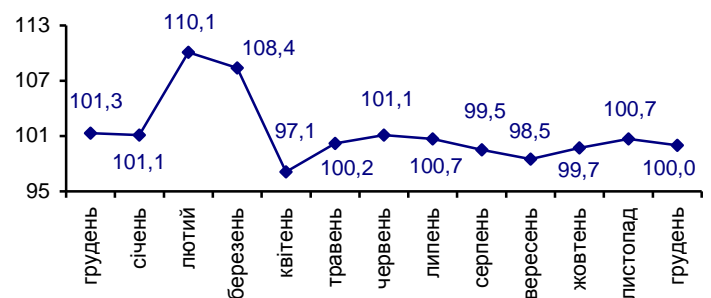
### ІСЦ на продукти харчування та безалкогольні напої у 2014–2015 роках (у % до попереднього місяця)



### ІСЦ на житло, воду, електроенергію, газ та інші види палива у 2014–2015 роках (у % до попереднього місяця)



### ІСЦ на транспорт у 2014–2015 роках (у % до попереднього місяця)



Начальник Головного управління  
статистики у Дніпропетровській області

І.В.Почиталіна

Довідки за телефоном: (056) 778 68 53

Веб-сайт Головного управління статистики: [www.dneprstat.gov.ua](http://www.dneprstat.gov.ua)

© Головне управління статистики у Дніпропетровській області, 2016