

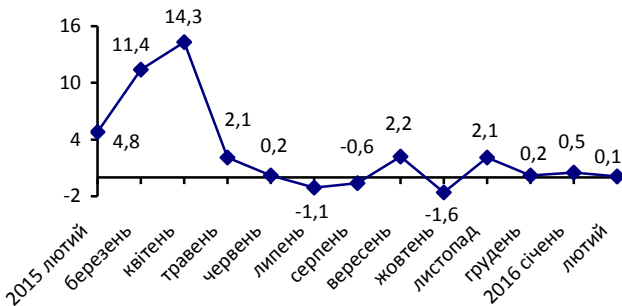


14.03.2016 № 66

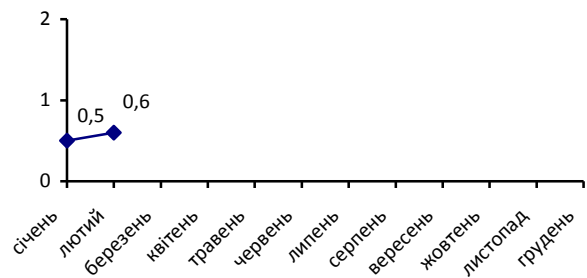
## Індекси споживчих цін

Ціни на споживчому ринку Дніпропетровської області у лютому 2016р. у порівнянні з попереднім місяцем зросли на 0,1%, України<sup>1</sup> – знизилися на 0,4%; з початку року – підвищилися на 0,6% та 0,5% відповідно.

**Зміни споживчих цін**  
(у % до попереднього місяця)



**Зміни споживчих цін у 2016 році**  
(у % до грудня попереднього року)



## Зміни споживчих цін на товари та послуги

(відсотків)

	Лютий 2016 до	
	січня 2016	грудня 2015
<b>Споживчі ціни</b>	<b>0,1</b>	<b>0,6</b>
<b>Продукти харчування та безалкогольні напої</b>	<b>-0,3</b>	<b>1,4</b>
Продукти харчування	-0,5	1,3
хліб і хлібопродукти	1,8	2,4
хліб	2,8	3,6
макаронні вироби	0,9	2,2
м'ясо та м'ясопродукти	-1,5	-1,3
риба та продукти з риби	-1,1	-1,2

<sup>1</sup> Без урахування тимчасово окупованої території Автономної Республіки Крим, м.Севастополя та частини зони проведення антитерористичної операції.

Продовження

	Лютий 2016 до	
	січня 2016	грудня 2015
молоко	2,5	5,9
сир і м'який сир (творог)	2,4	3,9
яйця	-19,2	-17,2
масло	2,7	4,4
олія соняшникова	1,1	3,5
фрукти	-1,8	5,2
овочі	0,8	7,7
цукор	0,1	0,4
Безалкогольні напої	1,8	2,1
<b>Алкогольні напої, тютюнові вироби</b>	<b>-1,5</b>	<b>-4,1</b>
<b>Одяг і взуття</b>	<b>1,5</b>	<b>-2,6</b>
Одяг	2,2	-1,9
Взуття	0,6	-3,2
<b>Житло, вода, електроенергія, газ та інші види палива</b>	<b>0,4</b>	<b>0,7</b>
Плата за власне житло (квартирна плата)	0,0	0,0
Утримання та ремонт житла	1,4	1,7
Водопостачання	4,2	8,3
Каналізація	4,1	7,6
Електроенергія	0,0	0,0
Природний газ	0,0	0,0
Гаряча вода, опалення	0,0	0,0
<b>Предмети домашнього вжитку, побутова техніка та поточне утримання житла</b>	<b>0,6</b>	<b>1,0</b>
<b>Охорона здоров'я</b>	<b>1,5</b>	<b>2,5</b>
Фармацевтична продукція, медичні товари та обладнання	1,7	2,9
Амбулаторні послуги	1,8	3,4
<b>Транспорт</b>	<b>-0,4</b>	<b>-1,4</b>
Паливо та мастила	-1,2	-2,6
Транспортні послуги	-1,3	-2,1
залізничний пасажирський транспорт	1,0	1,8
автодорожній пасажирський транспорт	-1,6	-2,6
<b>Зв'язок</b>	<b>0,9</b>	<b>1,1</b>
<b>Відпочинок і культура</b>	<b>2,4</b>	<b>3,1</b>
<b>Освіта</b>	<b>1,4</b>	<b>3,0</b>
<b>Ресторани та готелі</b>	<b>0,9</b>	<b>1,3</b>
<b>Різні товари та послуги</b>	<b>0,0</b>	<b>0,4</b>

У лютому 2016р. на споживчому ринку регіону ціни на продукти харчування та безалкогольні напої знизилися на 0,3%. Найбільше (на 19,2%) подешевшали яйця; на 3,4–1,1% – сало, рис, фрукти, м'ясо та м'ясопродукти, риба та продукти з риби. У той же час на 3,7–1,1% дорожче коштували продукти переробки зернових, хліб, масло, молоко, сири, кисломолочна продукція, безалкогольні напої, сметана, олія соняшникова.

Ціни на алкогольні напої, тютюнові вироби знизилися на 1,5%, що стало наслідком зменшення вартості тютюнових виробів на 2,6%. Разом з цим алкогольні напої подорожчали на 0,7%.

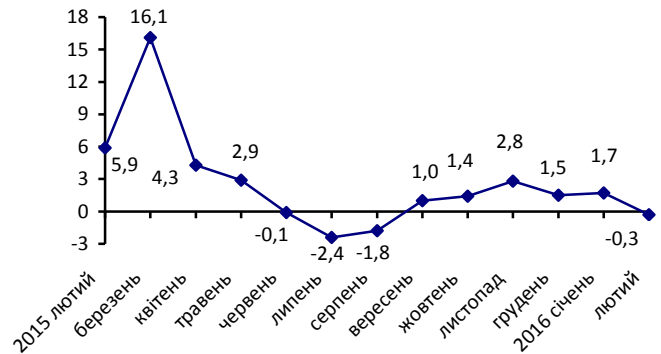
Збільшення цін (тарифів) на житло, воду, електроенергію, газ та інші види палива на 0,4% відбулося, в основному, за рахунок підвищення плати за холодну воду та каналізацію (на 4,2% та 4,1% відповідно).

У сфері охорони здоров'я ціни зросли на 1,5%, у т.ч. на фармацевтичну продукцію та амбулаторні послуги – однаково – на 1,8%, послуги лікарень – на 0,9%.

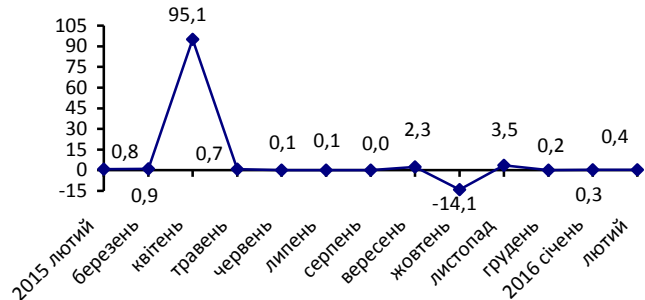
Зниження цін на транспорт у цілому на 0,4% спричинено здешевленням палива та мастил (на 1,2%), послуг автодорожнього пасажирського транспорту (на 1,6%). Водночас вартість автомобілів підвищилася на 3,6%, перевезень авіаційним та залізничним пасажирським транспортом – на 7,5% та 1% відповідно.

Крім того, на 2,9% подорожчали послуги закладів дошкільної та початкової освіти, на 2,4% – сфера відпочинку та культури, на 1,5% – одяг і взуття.

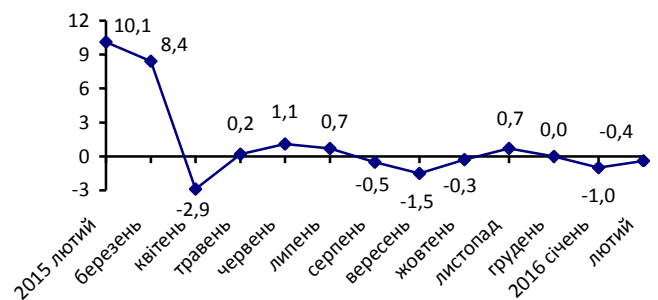
**Зміни цін на продукти харчування та безалкогольні напої**  
(у % до попереднього місяця)



**Зміни цін на житло, воду, електроенергію, газ та інші види палива**  
(у % до попереднього місяця)



**Зміни цін на транспорт**  
(у % до попереднього місяця)



В.о. начальника  
Головного управління статистики  
у Дніпропетровській області

І. Данилова

Довідки за телефоном: (056) 778 68 53

Веб-сайт Головного управління статистики у Дніпропетровській області: <http://www.dneprstat.gov.ua>

© Головне управління статистики у Дніпропетровській області, 2016