

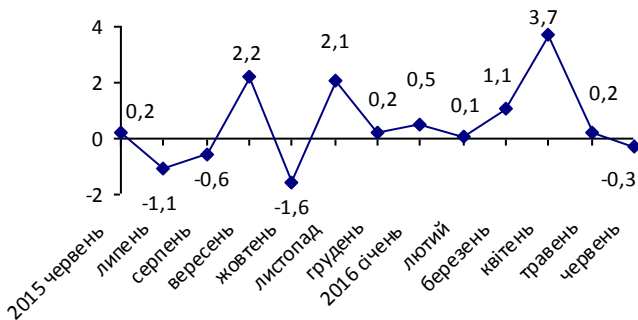


13.07.2016 № 200

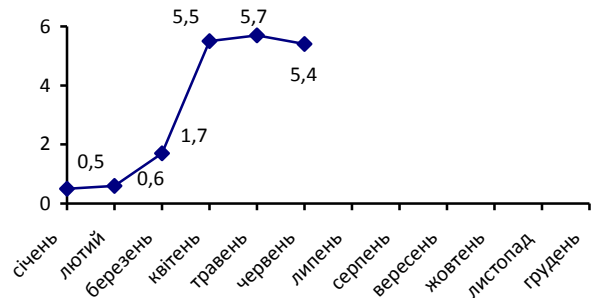
Індекси споживчих цін

Ціни на споживчому ринку Дніпропетровської області у червні 2016р. у порівнянні з попереднім місяцем знизилися на 0,3%, України¹ – на 0,2%; з початку року – зросли на 5,4% та 4,9% відповідно.

Зміни споживчих цін
(у % до попереднього місяця)



Зміни споживчих цін у 2016 році
(у % до грудня попереднього року)



Зміни споживчих цін на товари та послуги

(відсотків)

	Червень 2016 до	
	травня 2016	грудня 2015
Споживчі ціни	-0,3	5,4
Продукти харчування та безалкогольні напої	-0,8	0,2
Продукти харчування	-0,9	-0,2
хліб і хлібопродукти	0,5	5,9
хліб	-1,5	2,6
макаронні вироби	1,0	4,1
м'ясо та м'ясопродукти	-0,7	0,0
риба та продукти з риби	-0,4	3,1

¹ Без урахування тимчасово окупованої території Автономної Республіки Крим, м.Севастополя та частини зони проведення антитерористичної операції.

	Червень 2016 до	
	травня 2016	грудня 2015
молоко	-2,2	-0,5
сир і м'який сир (творог)	-0,3	6,0
яйця	3,4	-41,6
масло	-0,1	7,0
олія соняшникова	1,1	8,0
фрукти	0,7	6,9
овочі	-9,0	-11,8
цукор	-2,1	-9,4
Безалкогольні напої	1,1	6,5
Алкогільні напої, тютюнові вироби	2,8	7,2
Одяг і взуття	-3,8	4,2
Одяг	-4,1	3,0
Взуття	-3,5	6,3
Житло, вода, електроенергія, газ та інші види палива	0,0	20,8
Плата за власне житло (квартирна плата)	0,0	0,6
Утримання та ремонт житла	0,2	3,0
Водопостачання	0,0	8,3
Каналізація	0,0	7,6
Електроенергія	0,0	25,2
Природний газ	0,0	45,8
Гаряча вода, опалення	0,0	0,0
Предмети домашнього вжитку, побутова техніка та поточне утримання житла	0,2	3,3
Охорона здоров'я	-0,1	4,8
Фармацевтична продукція, медичні товари та обладнання	-0,2	5,5
Амбулаторні послуги	0,1	6,1
Транспорт	1,2	5,4
Паливо та мастила	2,8	14,3
Транспортні послуги	0,5	-0,5
залізничний пасажирський транспорт	4,3	16,1
автодорожній пасажирський транспорт	0,0	-2,4
Зв'язок	-0,2	0,6
Відпочинок і культура	0,2	4,0
Освіта	0,3	5,3
Ресторани та готелі	0,9	5,2
Різні товари та послуги	0,2	2,8

У червні 2016р. на споживчому ринку регіону ціни на продукти харчування та безалкогольні напої знизилися на 0,8%. Найсуттєвіше (на 9%) подешевшали овочі, на 3,1–0,4% – сало, молоко, цукор, хліб, маргарин, кисломолочна продукція, м'ясо та м'ясопродукти, рис, риба та продукти з риби. У той же час на 4,2% зросли в ціні продукти переробки зернових, на 3,4% – яйця, у межах 1,1–0,7% – безалкогольні напої, олія соняшникова, фрукти.

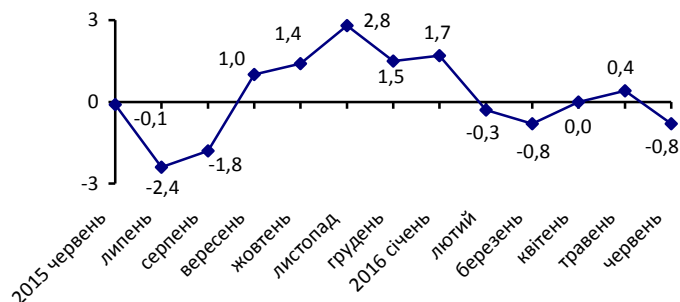
Алкогольні напої, тютюнові вироби стали дорожчими на 2,8%, у т.ч. тютюнові вироби – на 3,3%, алкогольні напої – на 1,7%.

Одяг і взуття подешевшали на 3,8%, зокрема, одяг – на 4,1%, взуття – на 3,5%.

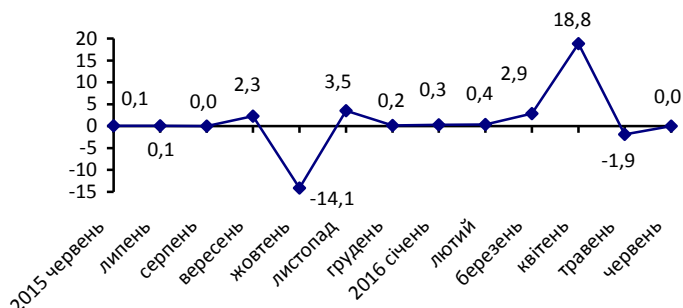
Підвищення цін на транспорт у цілому на 1,2% спричинено подорожчанням послуг залізничного пасажирського транспорту (на 4,3%) і палива та мастил (на 2,8%). Водночас дешевше коштували автомобілі (на 0,9%), послуги авіаційного пасажирського транспорту (на 0,5%).

Крім того, зросла вартість послуг у сфері дошкільної та початкової освіти і ресторанів та готелів (однаково – на 0,9%).

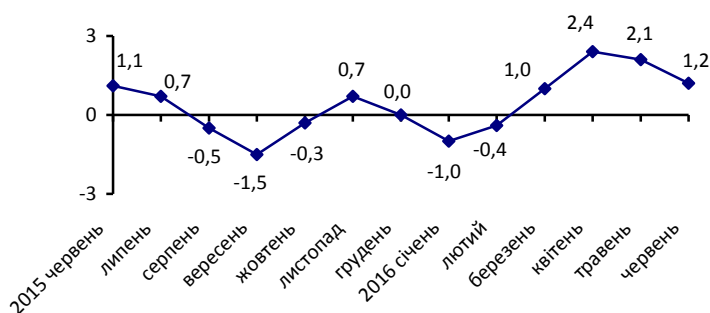
Зміни цін на продукти харчування та безалкогольні напої (у % до попереднього місяця)



Зміни цін на житло, воду, електроенергію, газ та інші види палива (у % до попереднього місяця)



Зміни цін на транспорт (у % до попереднього місяця)



В.о. начальника

І. Данилова

Довідки за телефоном: (056) 778 68 53

Веб-сайт Головного управління статистики у Дніпропетровській області: <http://www.dnprstat.gov.ua>

© Головне управління статистики у Дніпропетровській області, 2016