



14.02.2018 № 18

Індекси споживчих цін у Дніпропетровській області у січні 2018 року

У січні 2018р. ціни на споживчому ринку Дніпропетровської області та України порівняно з попереднім місяцем зросли однаково – на 1,5%.



Зміни споживчих цін на товари та послуги

(відсотків)

	Січень 2018 до грудня 2017
Споживчі ціни	1,5
Продукти харчування та безалкогольні напої	2,0
Продукти харчування	2,1
хліб і хлібопродукти	0,6
хліб	0,8
макаронні вироби	0,8
м'ясо та м'ясопродукти	1,3
риба та продукти з риби	1,2

	Січень 2018 до грудня 2017
молоко	1,4
сир і м'який сир (творог)	1,4
яйця	3,5
масло	-0,9
олія соняшникова	-0,7
фрукти	7,4
овочі	12,0
цукор	-0,5
Безалкогольні напої	-0,2
Алкогільні напої, тютюнові вироби	1,4
Одяг і взуття	-5,3
Одяг	-4,7
Взуття	-5,7
Житло, вода, електроенергія, газ та інші види палива	3,7
Утримання та ремонт житла	0,9
Водопостачання	-0,1
Каналізація	-0,2
Утримання будинків та прибудинкових територій	39,7
Електроенергія	0,0
Природний газ	0,0
Гаряча вода, опалення	6,0
Предмети домашнього вжитку, побутова техніка та поточне утримання житла	0,5
Охорона здоров'я	1,6
Фармацевтична продукція, медичні товари та обладнання	1,5
Амбулаторні послуги	1,7
Транспорт	1,8
Паливо та мастила	3,9
Транспортні послуги	0,6
залізничний пасажирський транспорт	-1,3
автодорожній пасажирський транспорт	0,6
Зв'язок	2,2
Відпочинок і культура	1,5
Освіта	1,0
Ресторани та готелі	0,6
Різні товари та послуги	0,9

На споживчому ринку Дніпропетровської області в січні 2018р. ціни на продукти харчування та безалкогольні напої зросли на 2,0%. Найбільше подорожчали овочі та фрукти (на 12,0% та 7,4% відповідно), у межах 3,5–1,1% – яйця, сметана, молоко, сири, м'ясо та м'ясопродукти, риба та продукти з риби, сало, рис. Водночас на 3,5–0,7% подешевшали крупи гречані, масло, соняшникова олія.

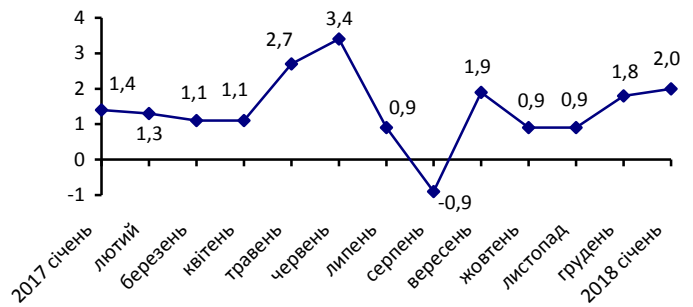
Збільшення цін (тарифів) на житло, воду, електроенергію, газ та інші види палива на 3,7% спричинене підвищенням тарифів за утримання будинків та прибудинкових територій на 39,7%, плати за скраплений газ – на 13,0%, опалення – на 6,4%.

Ціни на транспорт у цілому зросли на 1,8%, у т.ч. на паливо та мастила – на 3,9%, автомобілі – на 2,7%, транспортні послуги – на 0,6%.

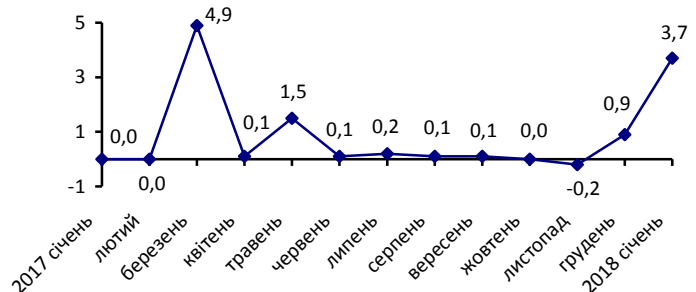
У сфері зв'язку ціни збільшилися на 2,2%, що пов'язано з подорожчанням поштових послуг та місцевого телефонного зв'язку (на 25,0% та 8,2% відповідно).

Крім того, на 7,0% стали дорожчими послуги закладів дошкільної та початкової освіти, на 1,6–1,4% підвищилися ціни у сфері охорони здоров'я, відпочинку і культури, на алкогольні напої, тютюнові вироби. У той же час на 5,3% знизилася вартість одягу і взуття.

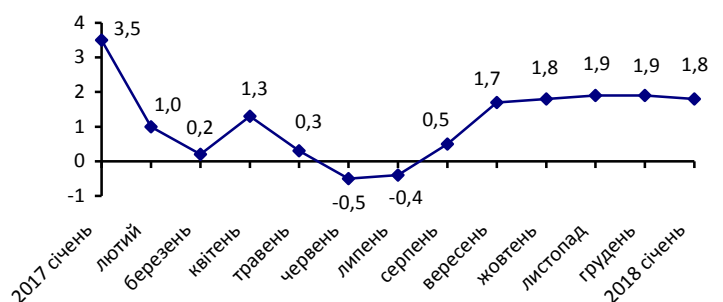
Зміни цін на продукти харчування та безалкогольні напої
(у % до попереднього місяця)



Зміни цін на житло, воду, електроенергію, газ та інші види палива
(у % до попереднього місяця)



Зміни цін на транспорт
(у % до попереднього місяця)



Географічне охоплення

Спостереження охоплює усі регіони України, крім тимчасово окупованої території Автономної Республіки Крим і м. Севастополя, а також частини зони проведення антитерористичної операції. Спостереження за змінами споживчих цін (тарифів) проводиться в містах, які відібрані на основі процедури стратифікованого багатоступеневого відбору з елементами методу ймовірності, пропорційній розміру. Відбір міст здійснюється на державному рівні і є репрезентативним для розрахунку ІСЦ для кожного регіону країни. Спостереження за змінами споживчих цін (тарифів) не проводиться в сільській місцевості.

Методологія та визначення

Індекс споживчих цін (ІСЦ, індекс інфляції) є показником зміни в часі цін і тарифів на товари та послуги, які купує населення для невиробничого споживання. Розраховується щомісячно на основі даних про ціни (одержуються органами державної статистики шляхом щомісячної реєстрації цін і тарифів на споживчому ринку) та даних національних рахунків щодо витрат домогосподарств на кінцеве споживання по країні в цілому з подальшим розподілом (за результатами вибіркового обстеження умов життя домогосподарств). Методологія розрахунку: http://www.ukrstat.gov.ua/metod_polog/metod_doc/2016/158/mp_spoz_h_ciny.zip.

Довідка: тел. (056) 778 68 53; e-mail: ous@dp.ukrstat.gov.ua.

Більше інформації: <http://www.dneprstat.gov.ua> (Статистична інформація/Економічна статистика/Ціни)

© Головне управління статистики у Дніпропетровській області, 2018