

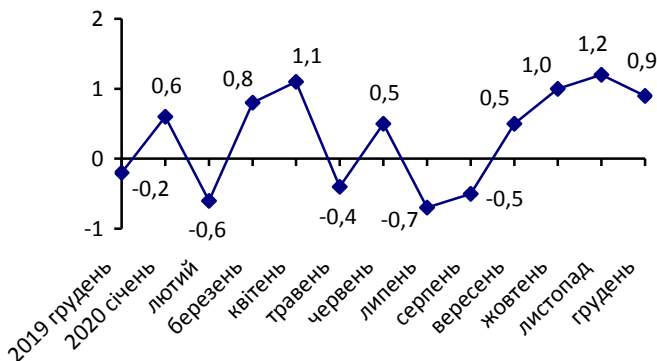


13.01.2021

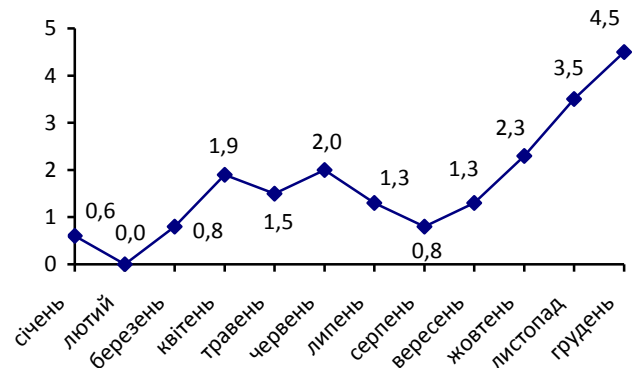
## Індекси споживчих цін у Дніпропетровській області у грудні 2020 року

Ціни на споживчому ринку Дніпропетровщини та України у грудні 2020р. порівняно з попереднім місяцем підвищилися однаково – на 0,9%, з початку року – на 4,5% та 5,0% відповідно.

**Зміни споживчих цін**  
(у % до попереднього місяця)



**Зміни споживчих цін у 2020 році**  
(у % до грудня попереднього року)



## Зміни споживчих цін на товари та послуги

(відсотків)

	Грудень 2020 до	
	листопада 2020	грудня 2019
<b>Споживчі ціни</b>	<b>0,9</b>	<b>4,5</b>
<b>Продукти харчування та безалкогольні напої</b>	<b>2,1</b>	<b>3,8</b>
Продукти харчування	2,1	3,8
хліб і хлібопродукти	1,4	8,6
хліб	2,1	6,7
макаронні вироби	0,6	5,8
м'ясо та м'ясопродукти	0,9	-0,3
риба та продукти з риби	1,6	2,5

	Грудень 2020 до	
	листопада 2020	грудня 2019
молоко	2,6	4,3
сир і м'який сир (творог)	2,1	2,4
яйця	19,7	29,7
масло	0,1	1,1
олія соняшникова	3,3	22,4
фрукти	-2,0	11,6
овочі	9,0	-10,0
цукор	5,1	51,1
Безалкогольні напої	0,6	1,3
<b>Алкогільні напої, тютюнові вироби</b>	<b>0,6</b>	<b>9,4</b>
<b>Одяг і взуття</b>	<b>-4,4</b>	<b>-9,3</b>
Одяг	-4,7	-12,2
Взуття	-4,0	-6,1
<b>Житло, вода, електроенергія, газ та інші види палива</b>	<b>0,2</b>	<b>13,1</b>
Утримання та ремонт житла	-0,1	6,9
Водопостачання	0,0	28,8
Каналізація	0,0	1,6
Утримання будинків та прибудинкових територій	0,0	0,0
Електроенергія	0,0	0,0
Природний газ	0,0	60,1
Гаряча вода, опалення	0,0	0,0
<b>Предмети домашнього вжитку, побутова техніка та поточне утримання житла</b>	<b>-0,6</b>	<b>-0,3</b>
<b>Охорона здоров'я</b>	<b>0,5</b>	<b>9,8</b>
Фармацевтична продукція, медичні товари та обладнання	0,7	9,0
Амбулаторні послуги	-0,4	13,3
<b>Транспорт</b>	<b>0,2</b>	<b>2,7</b>
Паливо та мастила	1,0	-11,8
Транспортні послуги	0,1	10,7
залізничний пасажирський транспорт	-0,5	4,1
автодорожній пасажирський транспорт	0,3	13,7
<b>Зв'язок</b>	<b>0,6</b>	<b>4,6</b>
<b>Відпочинок і культура</b>	<b>0,7</b>	<b>-2,3</b>
<b>Освіта</b>	<b>0,0</b>	<b>21,0</b>
<b>Ресторани та готелі</b>	<b>0,5</b>	<b>4,1</b>
<b>Різні товари та послуги</b>	<b>0,4</b>	<b>4,7</b>

У грудні 2020р. на споживчому ринку регіону ціни на продукти харчування та безалкогольні напої зросли на 2,1%. Суттєво (на 19,7–5,1%) подорожчали яйця, овочі, цукор; у межах 3,3–0,9% – олія соняшникова, молоко, продукти переробки зернових, хліб, сири, риба та продукти з риби, маргарин, сметана, м'ясо та м'ясопродукти. У той же час на 2,0% знизилися ціни на фрукти.

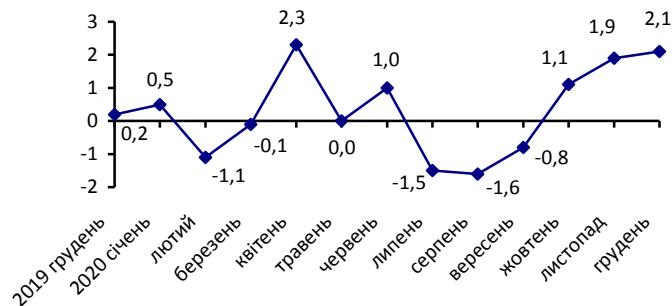
Приріст цін на алкогольні напої, тютюнові вироби склав 0,6%, при цьому тютюнові вироби подорожчали (на 1,8%), алкогольні напої – подешевшали (на 0,5%).

Одяг і взуття зменшилися в ціні на 4,4%, а саме: одяг – на 4,7%, взуття – на 4,0%.

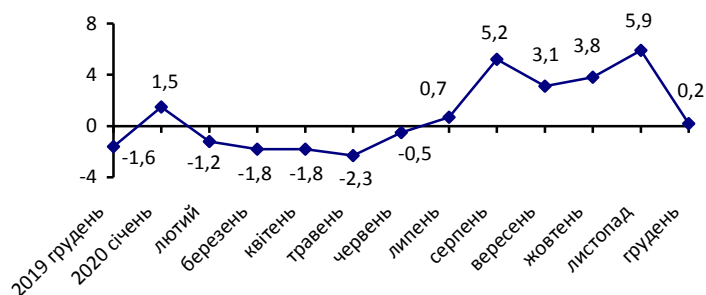
Ціни на транспорт у цілому збільшилися на 0,2% у першу чергу за рахунок подорожчання палива та мастил на 1,0%.

Крім того, дорожче коштувала оренда житла, підвищилися ціни у сферах відпочинку і культури, зв'язку, охорони здоров'я, на послуги ресторанів та готелів (на 1,1–0,5%).

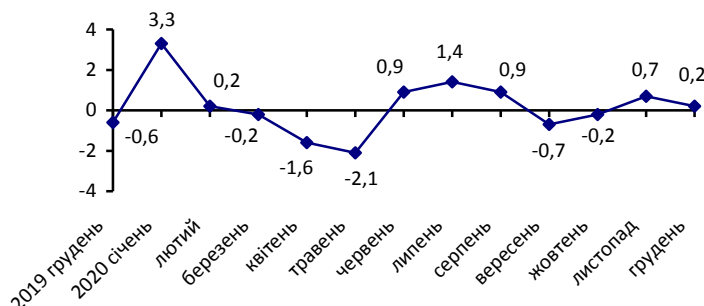
**Зміни цін на продукти харчування та безалкогольні напої**  
(у % до попереднього місяця)



**Зміни цін на житло, воду, електроенергію, газ та інші види палива**  
(у % до попереднього місяця)



**Зміни цін на транспорт**  
(у % до попереднього місяця)



#### Географічне охоплення

Усі регіони України, крім тимчасово окупованої території Автономної Республіки Крим, м. Севастополя та частини тимчасово окупованих територій у Донецькій та Луганській областях. Відбір міст здійснюється на державному рівні та є репрезентативним для розрахунку ІСЦ для кожного регіону країни. Спостереження за змінами споживчих цін (тарифів) не проводиться в сільській місцевості.

#### Методологія та визначення

**Індекс споживчих цін** (ІСЦ, інфляція) є показником зміни в часі цін і тарифів на товари та послуги, які купує населення для невиробничого споживання. Розраховується щомісячно на основі даних про ціни (одержуються органами державної статистики шляхом щомісячної реєстрації цін і тарифів на споживчому ринку) та даних національних рахунків щодо витрат домогосподарств на кінцеве споживання по країні в цілому з подальшим розподілом (за результатами вибіркового обстеження умов життя домогосподарств).

Методологія розрахунку: [http://www.ukrstat.gov.ua/norm\\_doc/2019/401/401.pdf](http://www.ukrstat.gov.ua/norm_doc/2019/401/401.pdf).

Із січня 2020 року впроваджено актуалізовану вибірку територій для спостереження за змінами цін (тарифів) на споживчому ринку відповідно до Методологічних положень щодо організації статистичного спостереження за змінами цін (тарифів) на споживчі товари (послуги) і розрахунків індексів споживчих цін (наказ Держстату від 29.08.2016 № 158 зі змінами, затвердженими наказом Держстату від 17.12.2019 № 401).

**Перегляд даних**

Перегляд даних, розрахованих і оприлюднених раніше, не здійснюється.

Довідка: тел. (056) 778 68 53; e-mail: [ous@dp.ukrstat.gov.ua](mailto:ous@dp.ukrstat.gov.ua)

Більше інформації: [www.dnprstat.gov.ua](http://www.dnprstat.gov.ua)

© Головне управління статистики у Дніпропетровській області, 2021