



Державна служба статистики України  
Головне управління статистики у Дніпропетровській області

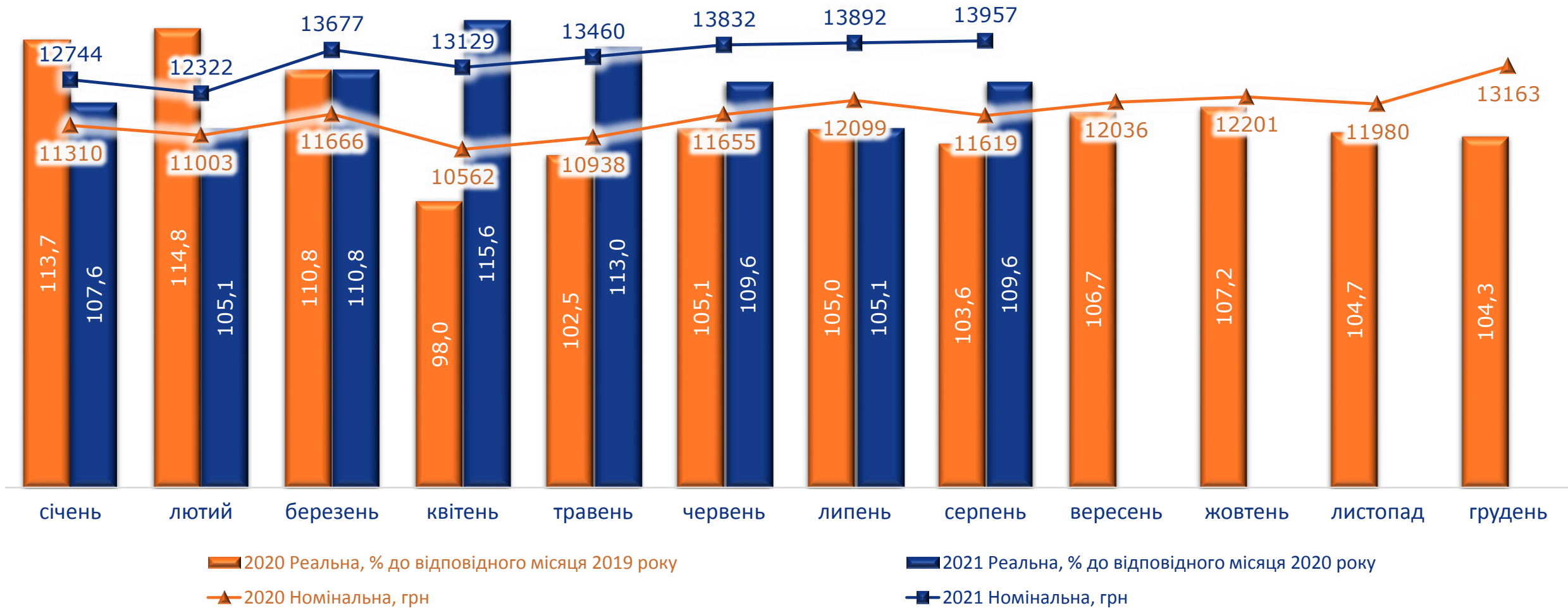
# **ЗАРОБІТНА ПЛАТА У ДНІПРОПЕТРОВСЬКІЙ ОБЛАСТІ У СЕРПНІ 2021 РОКУ**

(дані наведено по юридичних особах та відокремлених підрозділах юридичних осіб із кількістю найманих працівників 10 і більше осіб)

## Номінальна та реальна заробітна плата у 2020–2021 роках

грн

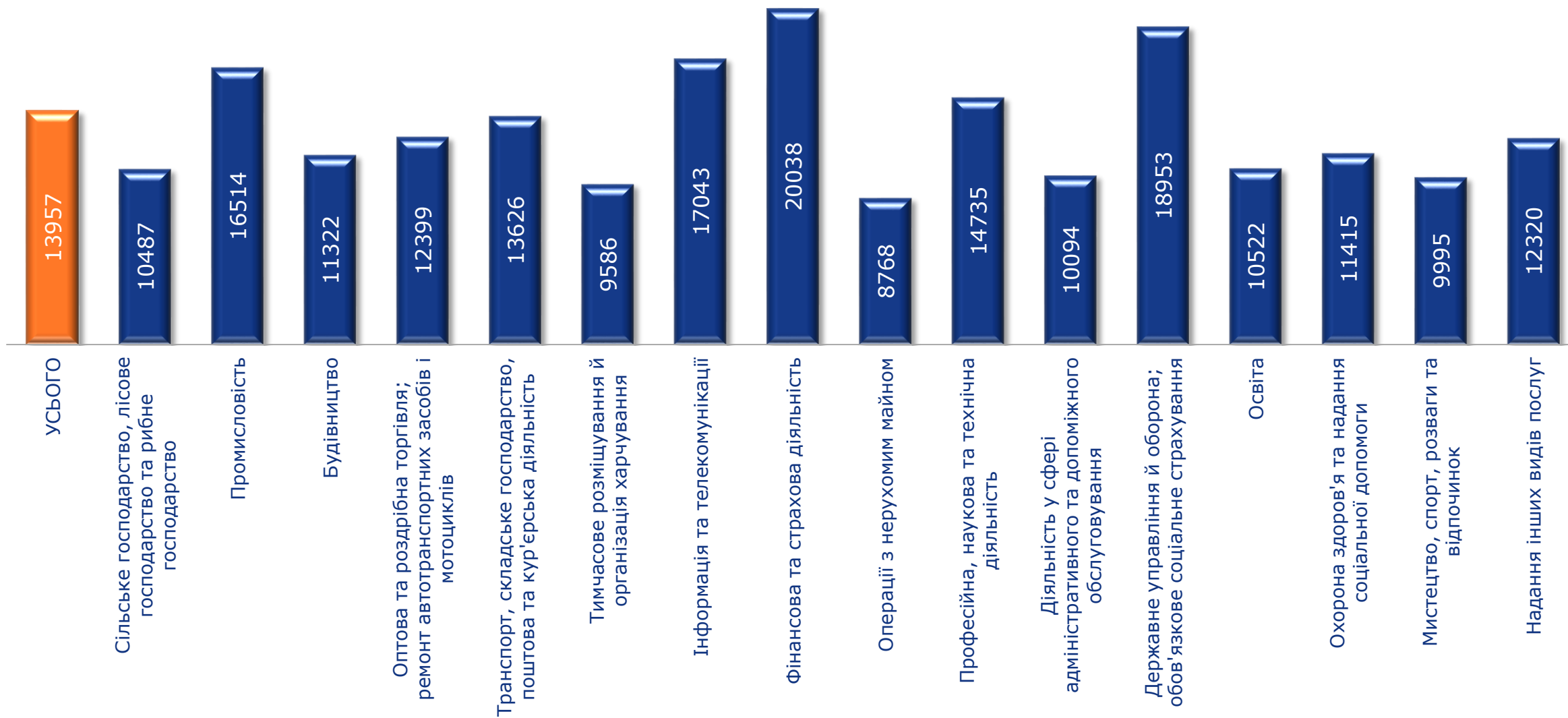
%



# Головне управління статистики у Дніпропетровській області

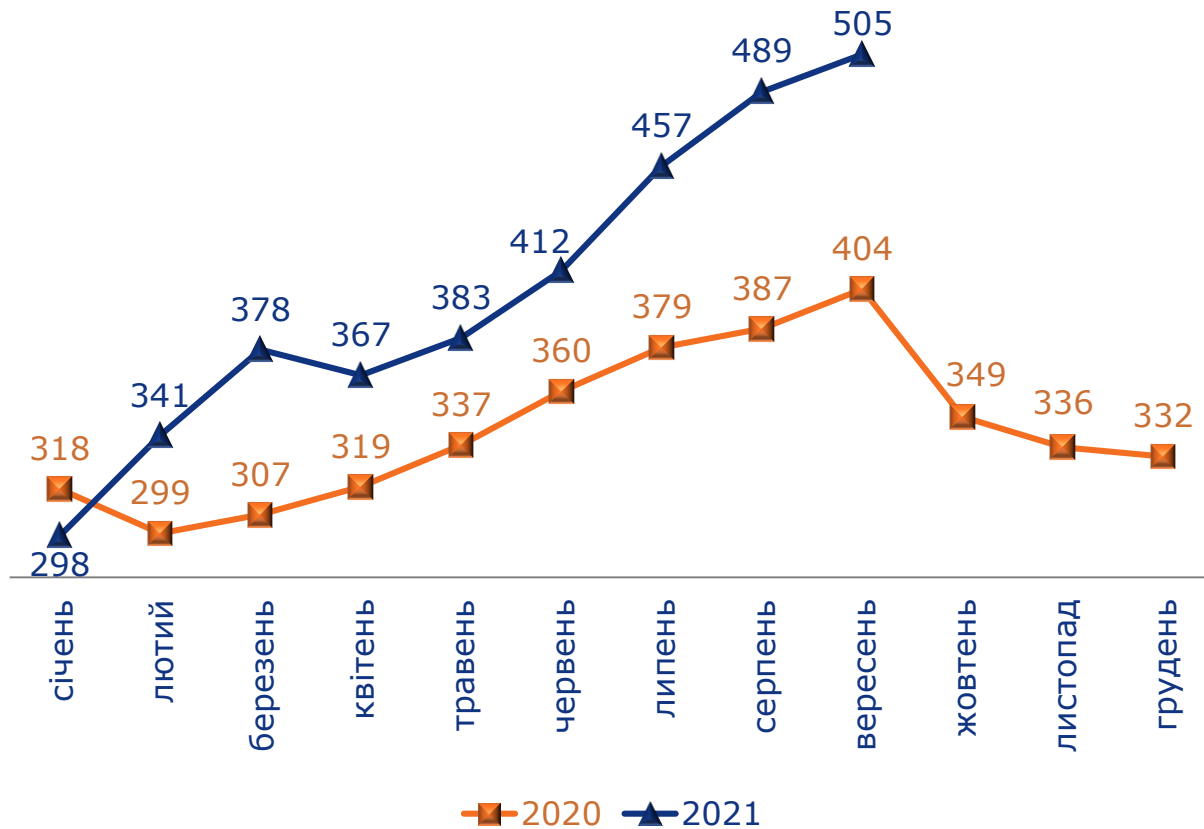
## Середня заробітна плата штатних працівників за видами економічної діяльності у серпні 2021 року

(у розрахунку на одного штатного працівника, грн)



## Динаміка заборгованості з виплати заробітної плати у 2020–2021 роках<sup>1</sup>

(на 1 число відповідного місяця, млн.грн)



## Структура заборгованості з виплати заробітної плати за видами економічної діяльності на 1 вересня 2021 року (505,5 млн.грн)

(у % до загальної суми)



<sup>1</sup> Дані 2020 року, для порівняння, перераховані відповідно до Методологічних положень державного статистичного спостереження "Стан виплати заробітної плати", затверджених наказом Держстату від 30.12.2020 № 374.