



Державна служба статистики України
Головне управління статистики у Дніпропетровській області

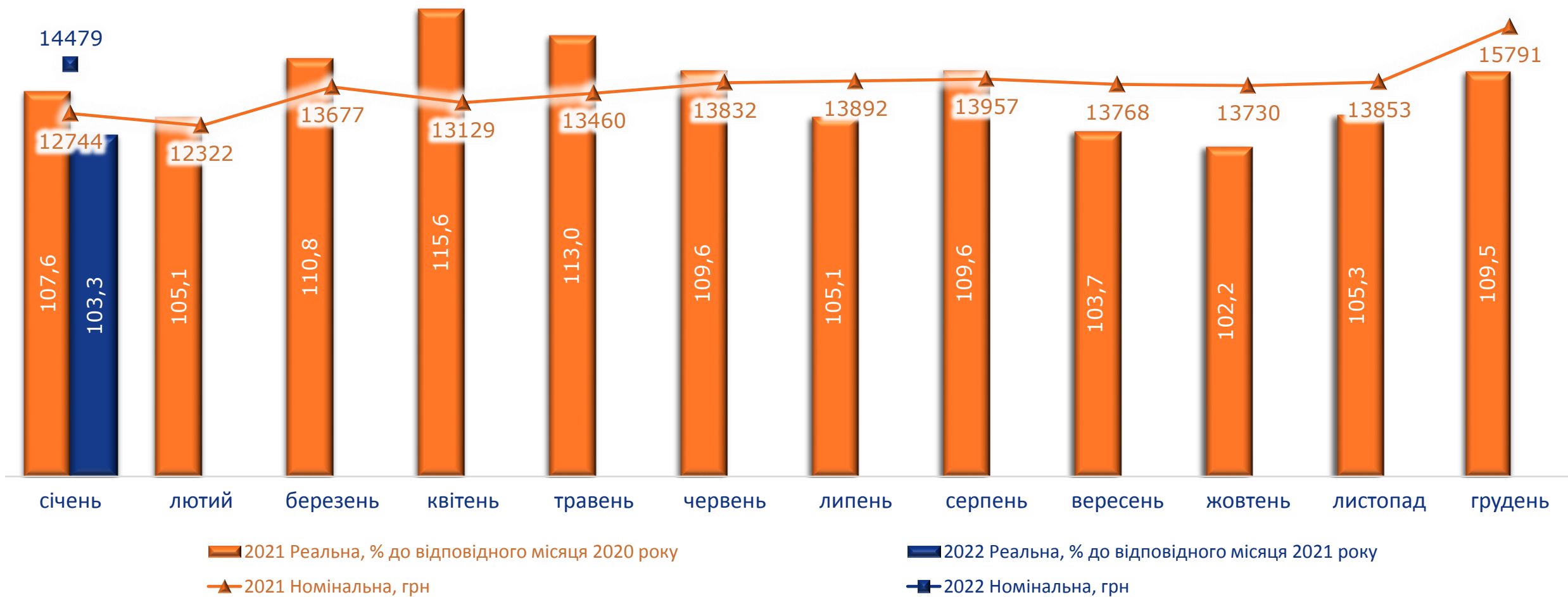
ЗАРОБІТНА ПЛАТА У ДНІПРОПЕТРОВСЬКІЙ ОБЛАСТІ У СІЧНІ 2022 РОКУ

(дані наведено по юридичних особах та відокремлених підрозділах юридичних осіб із кількістю найманих працівників 10 і більше осіб)

Номінальна та реальна заробітна плата у 2021–2022 роках

грн

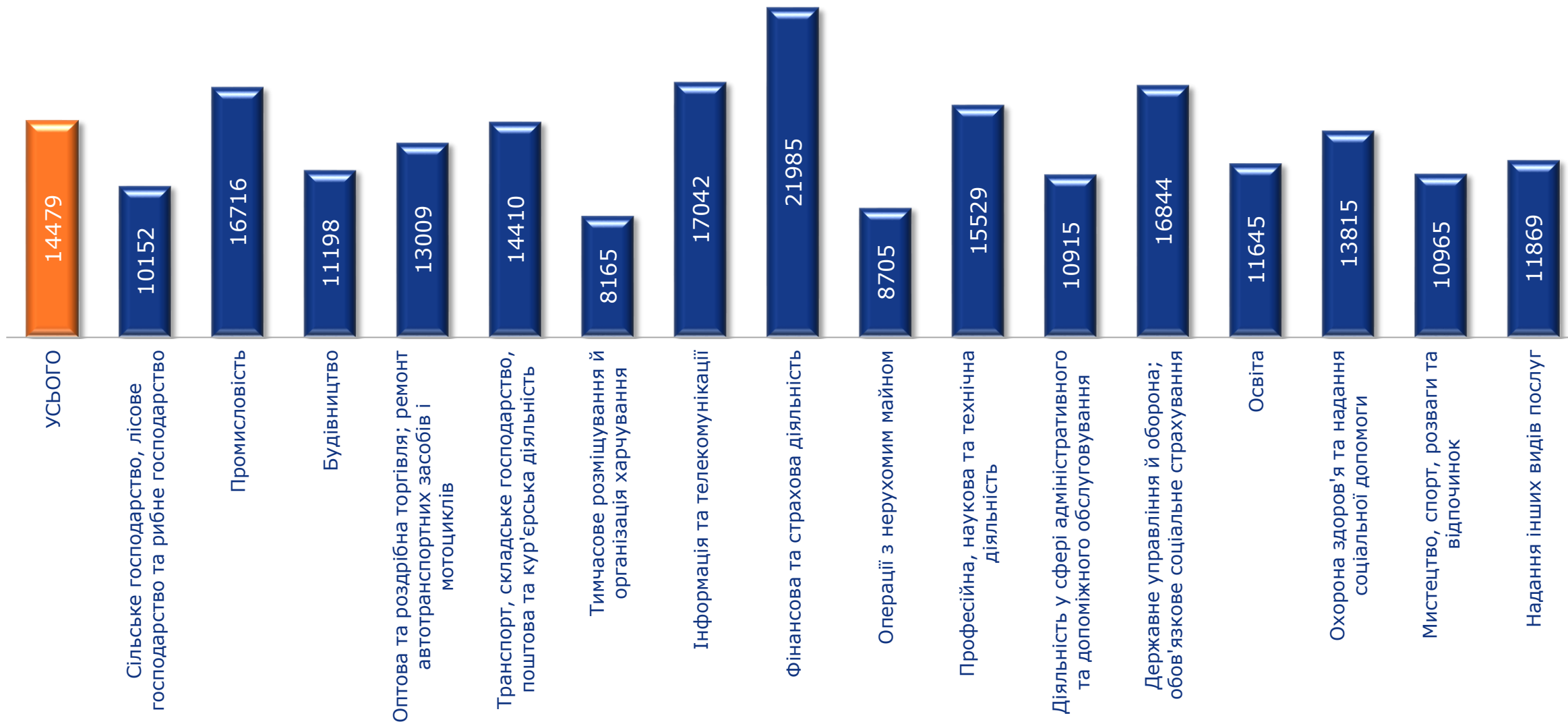
%



Головне управління статистики у Дніпропетровській області

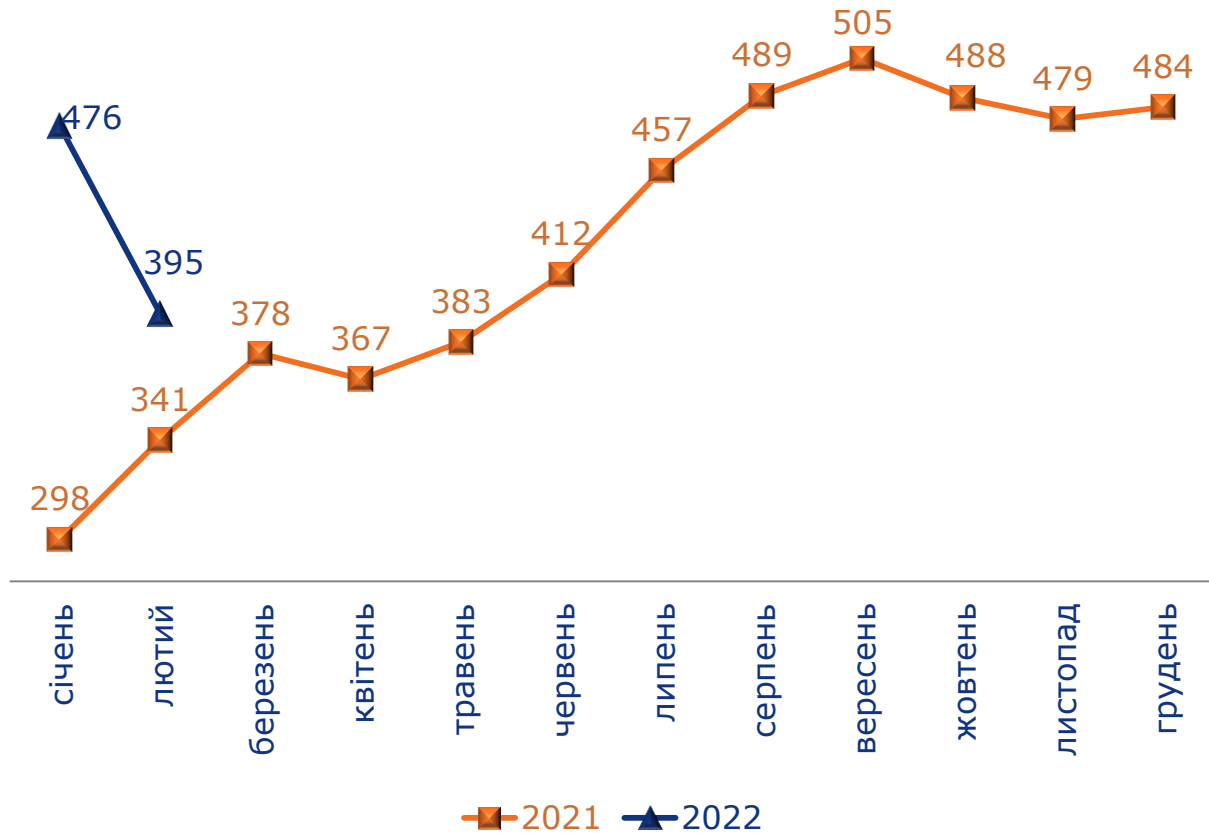
Середня заробітна плата штатних працівників за видами економічної діяльності у січні 2022 року

(у розрахунку на одного штатного працівника, грн)



Динаміка заборгованості з виплати заробітної плати у 2021–2022 роках¹

(на 1 число відповідного місяця, млн.грн)



¹ Дані на 01 січня 2021 року, для порівняння, перераховані відповідно до Методологічних положень державного статистичного спостереження "Стан виплати заробітної плати", затверджених наказом Держстату від 30.12.2020 № 374.

Структура заборгованості з виплати заробітної плати за видами економічної діяльності на 1 лютого 2022 року (395 млн.грн)

(у % до загальної суми)

