



Державна служба статистики України
Головне управління статистики у Дніпропетровській області



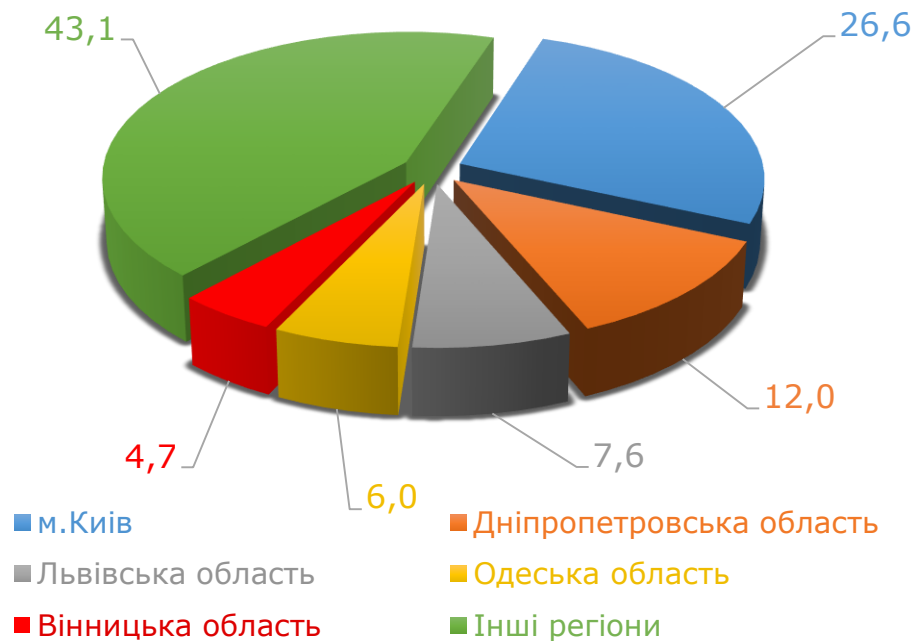
ЗОВНІШНЯ ТОРГІВЛЯ ТОВАРАМИ ДНІПРОПЕТРОВСЬКОЇ ОБЛАСТІ У СІЧНІ-КВІТНІ 2023 РОКУ

Головне управління статистики у Дніпропетровській області

У січні-квітні 2023 року експорт товарів становив 1593,6 млн.дол США, або 59,9% порівняно з відповідним періодом 2022 року, імпорт – 1395,2 млн.дол, або 106%. Позитивне сальдо склало 198,4 млн.дол (у січні-квітні 2022 року – також позитивне – 1345 млн.дол). Коефіцієнт покриття експортом імпорту дорівнював 1,1 (у січні-квітні 2022 року – 2).

Зовнішньоторговельні операції у січні-квітні 2023 року проводились з партнерами зі 133 країн світу.

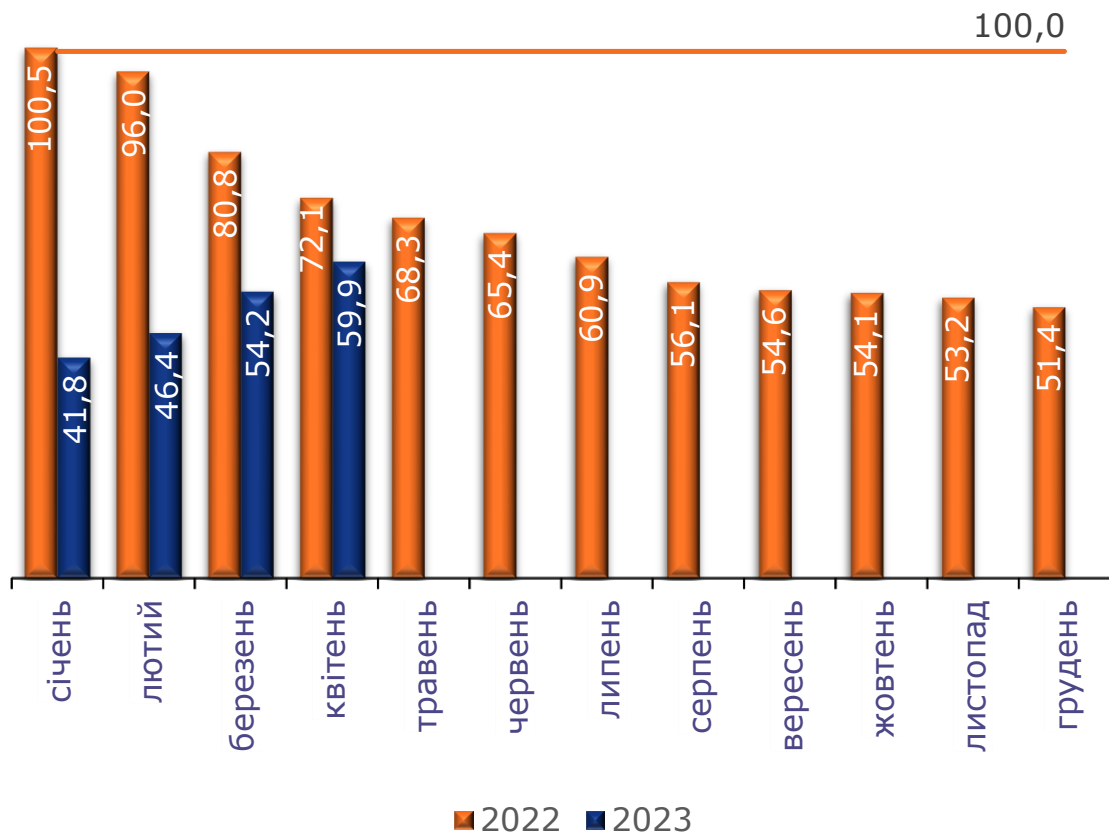
Частка окремих регіонів в обсягах експорту України у січні-квітні 2023 року



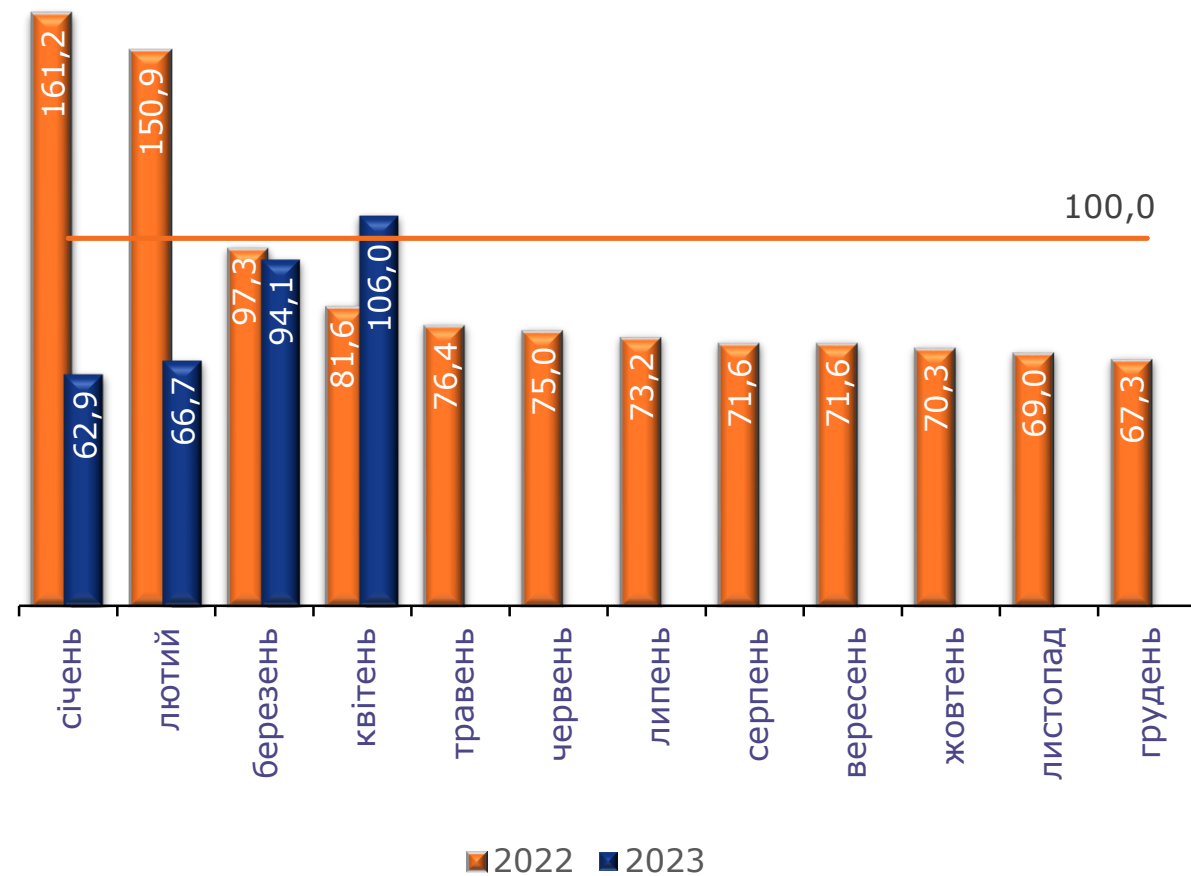
Частка окремих регіонів в обсягах імпорту України у січні-квітні 2023 року



Темпи зростання (зменшення) експорту товарів
(у % до відповідного періоду попереднього року,
наростаючим підсумком)

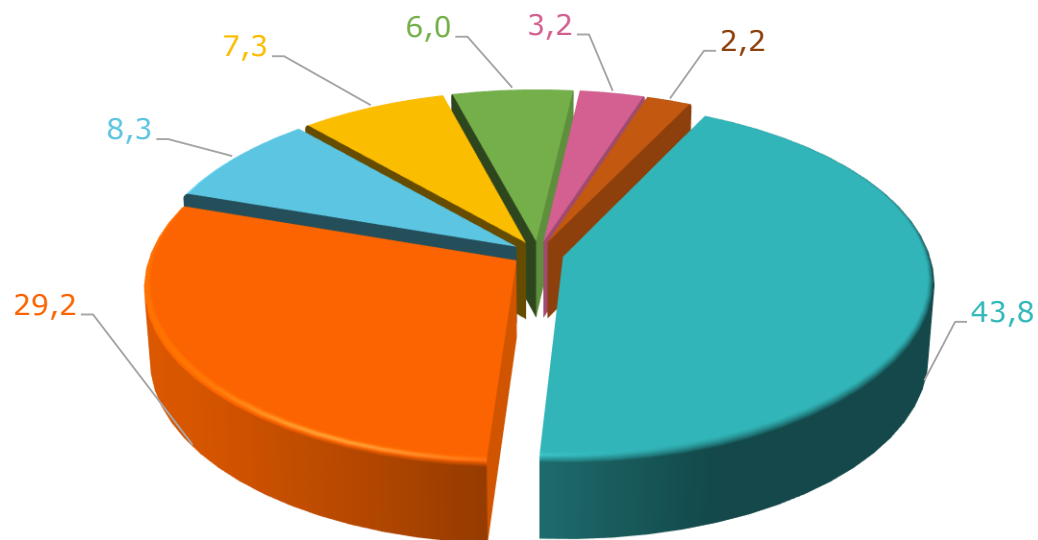


Темпи зростання (зменшення) імпорту товарів
(у % до відповідного періоду попереднього року,
наростаючим підсумком)



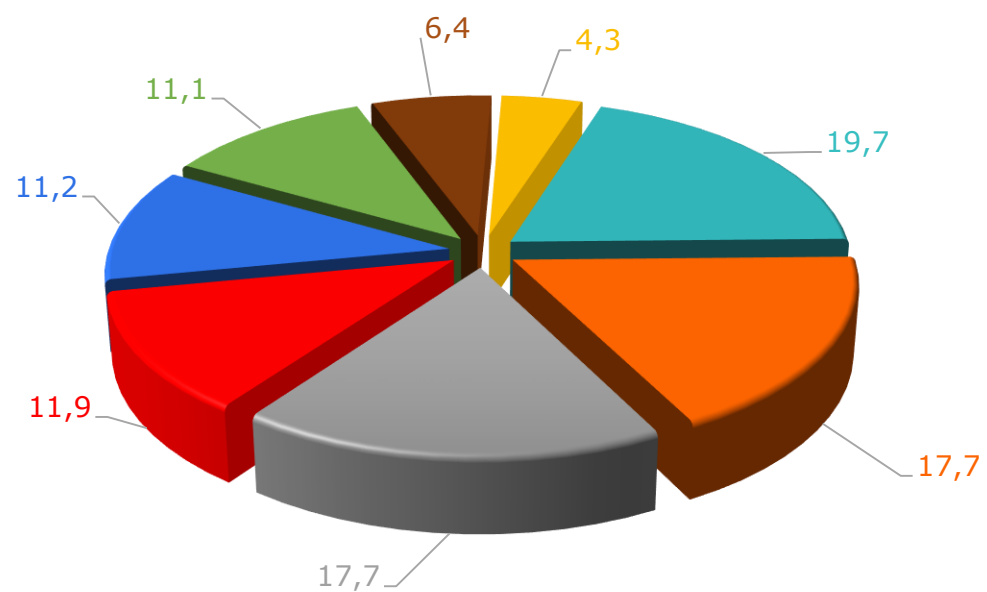
Головне управління статистики у Дніпропетровській області

Товарна структура експорту у січні-квітні 2023 року
(у % до загального обсягу)



- Недорогоцінні метали та вироби з них
- Мінеральні продукти
- Жири та олії тваринного або рослинного походження
- Продукти рослинного походження
- Інші товари
- Засоби наземного транспорту, літальні апарати, плавучі засоби
- Готові харчові продукти

Товарна структура імпорту у січні-квітні 2023 року
(у % до загального обсягу)



- Машини, обладнання та механізми; електротехнічне обладнання
- Інші товари
- Продукція хімічної та пов'язаних з нею галузей промисловості
- Недорогоцінні метали та вироби з них
- Мінеральні продукти
- Полімерні матеріали, пластмаси та вироби з них
- Готові харчові продукти
- Засоби наземного транспорту, літальні апарати, плавучі засоби