




Державна служба статистики України
Головне управління статистики у Дніпропетровській області



ЗОВНІШНЯ ТОРГІВЛЯ ТОВАРАМИ ДНІПРОПЕТРОВСЬКОЇ ОБЛАСТІ У СІЧНІ-ТРАВНІ 2023 РОКУ

Головне управління статистики у Дніпропетровській області

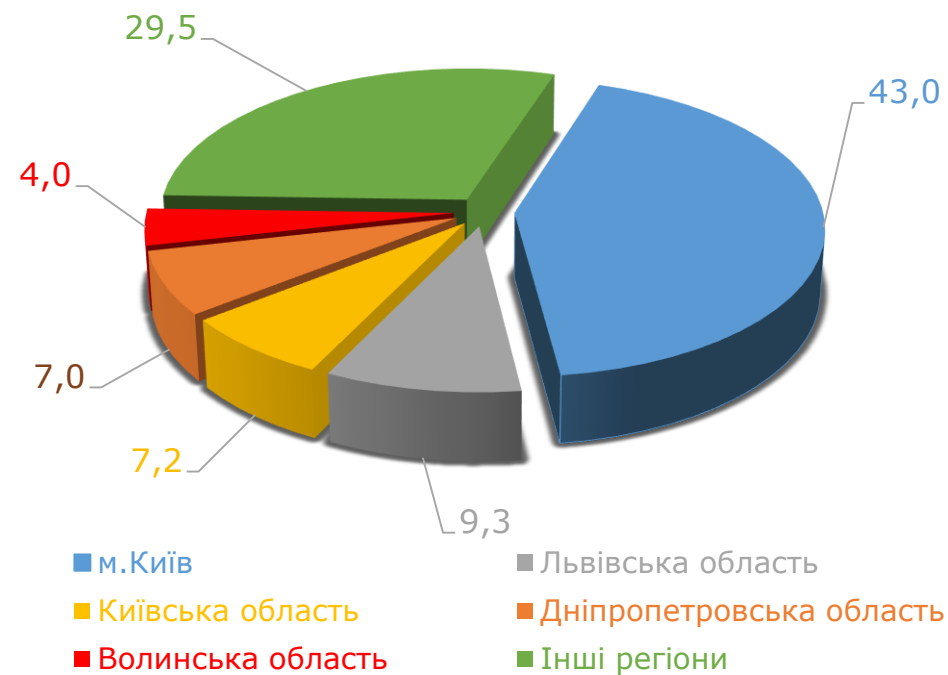
У січні-травні 2023 року експорт товарів становив 2070,6 млн.дол США, або 64,1% порівняно з відповідним періодом 2022 року, імпорт – 1780,4 млн.дол, або 113%. Позитивне сальдо склало 290,3 млн.дол (у січні-травні 2022 року – також позитивне – 1653 млн.дол). Коефіцієнт покриття експортом імпорту дорівнював 1,2 (у січні-травні 2022 року – 2).

Зовнішньоторговельні операції у січні-травні 2023 року проводились з партнерами зі 137 країн світу.

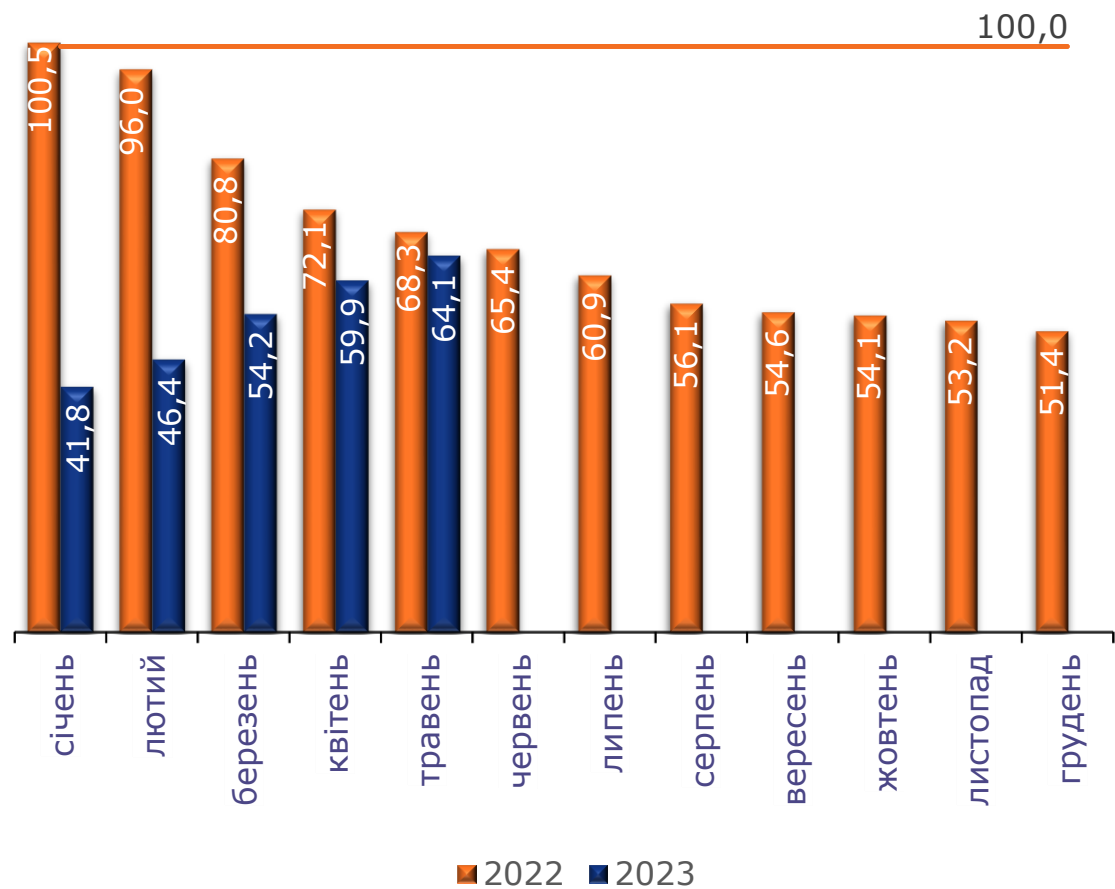
Частка окремих регіонів в обсягах експорту України у січні-травні 2023 року



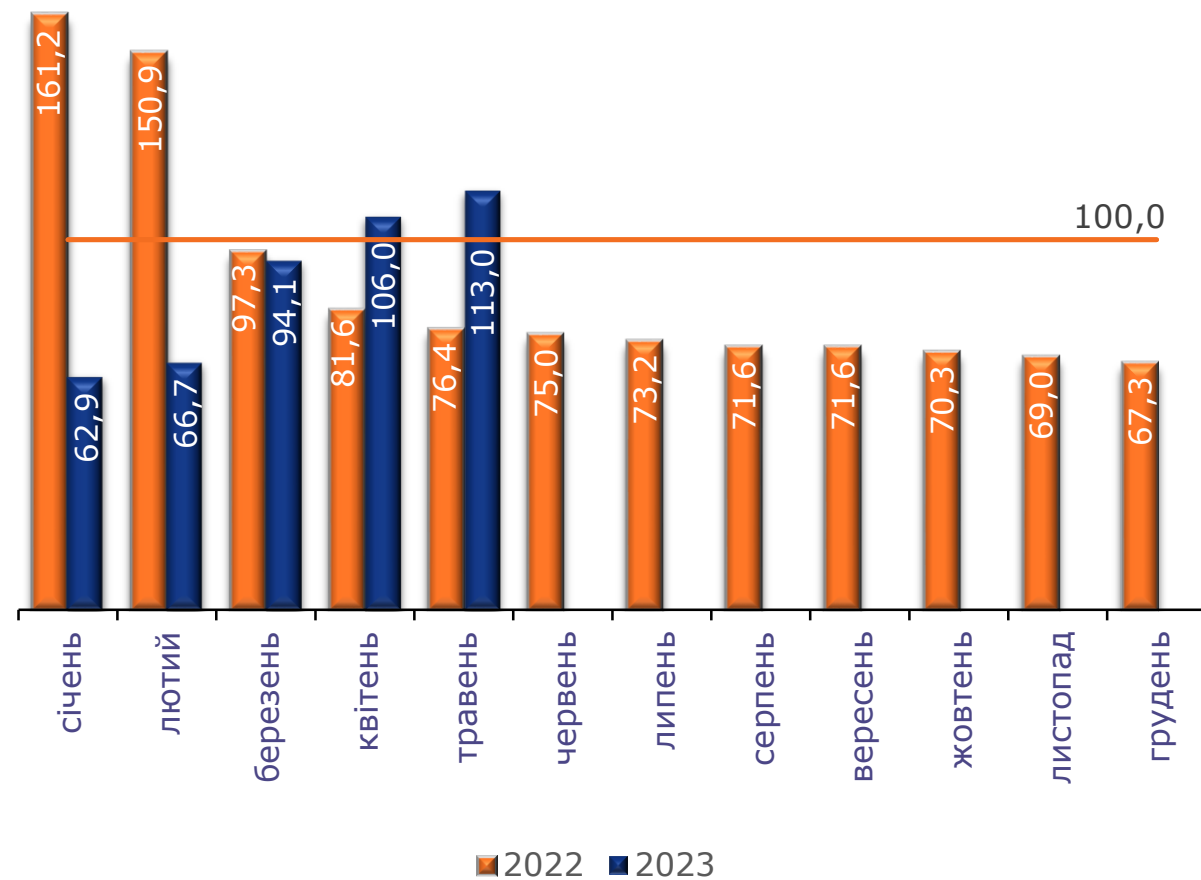
Частка окремих регіонів в обсягах імпорту України у січні-травні 2023 року



Темпи зростання (зменшення) експорту товарів
(у % до відповідного періоду попереднього року,
наростаючим підсумком)

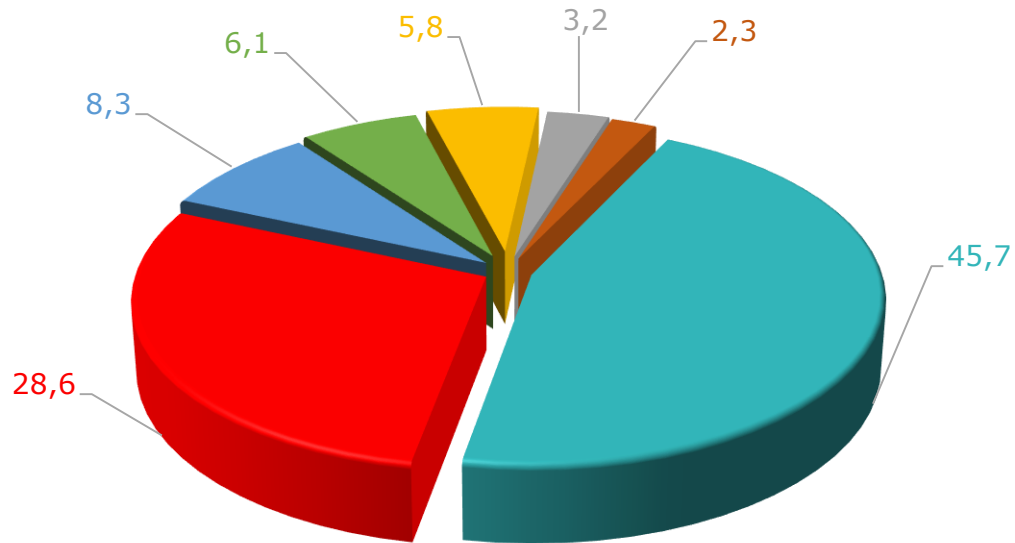


Темпи зростання (зменшення) імпорту товарів
(у % до відповідного періоду попереднього року,
наростаючим підсумком)



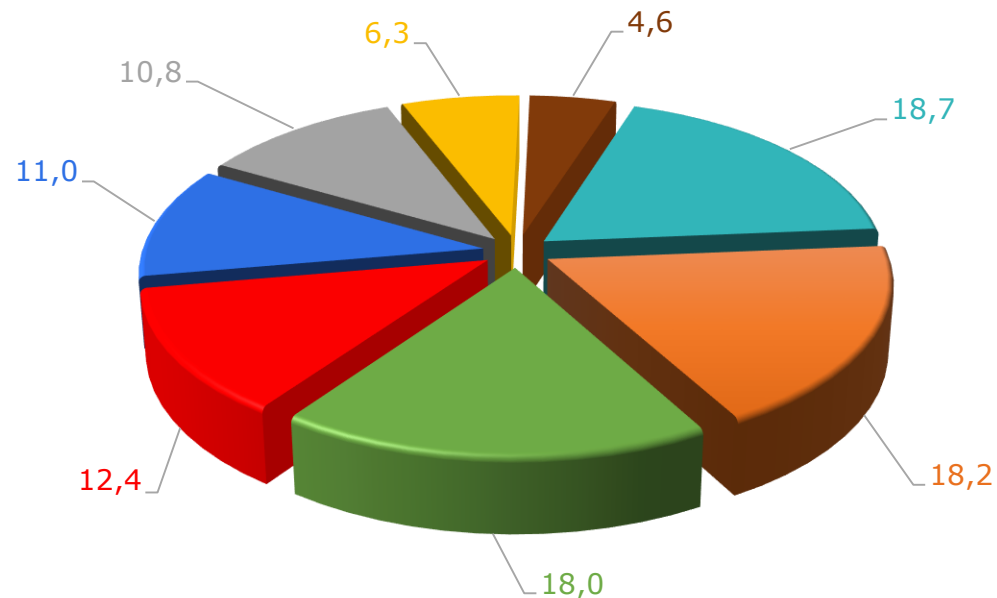
Головне управління статистики у Дніпропетровській області

Товарна структура експорту у січні–травні 2023 року
(у % до загального обсягу)



- Недорогоцінні метали та вироби з них
- Мінеральні продукти
- Жири та олії тваринного або рослинного походження
- Інші товари
- Продукти рослинного походження
- Засоби наземного транспорту, літальні апарати, плавучі засоби
- Готові харчові продукти

Товарна структура імпорту у січні–травні 2023 року
(у % до загального обсягу)



- Машини, обладнання та механізми; електротехнічне обладнання
- Продукція хімічної та пов'язаних з нею галузей промисловості
- Інші товари
- Недорогоцінні метали та вироби з них
- Мінеральні продукти
- Полімерні матеріали, пластмаси та вироби з них
- Готові харчові продукти
- Засоби наземного транспорту, літальні апарати, плавучі засоби