



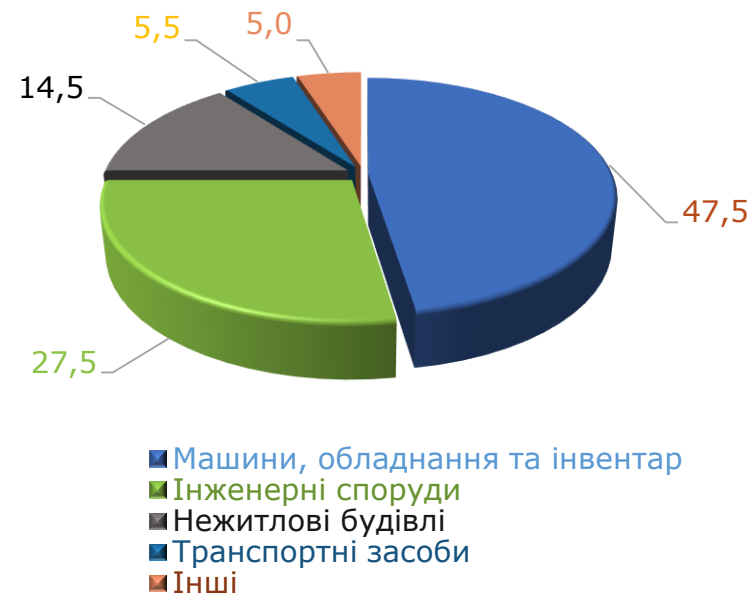


**Капітальні інвестиції  
(млн.грн)**

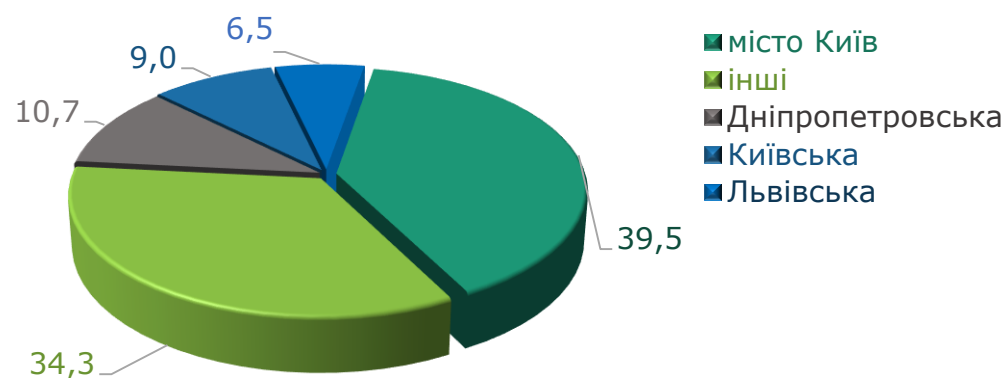


**2 місце в Україні – за обсягом капітальних інвестицій у січні–грудні 2025 року**

**Структура капітальних інвестицій  
в матеріальні активи у січні–грудні 2025 року  
(у % до загального обсягу матеріальних активів)**



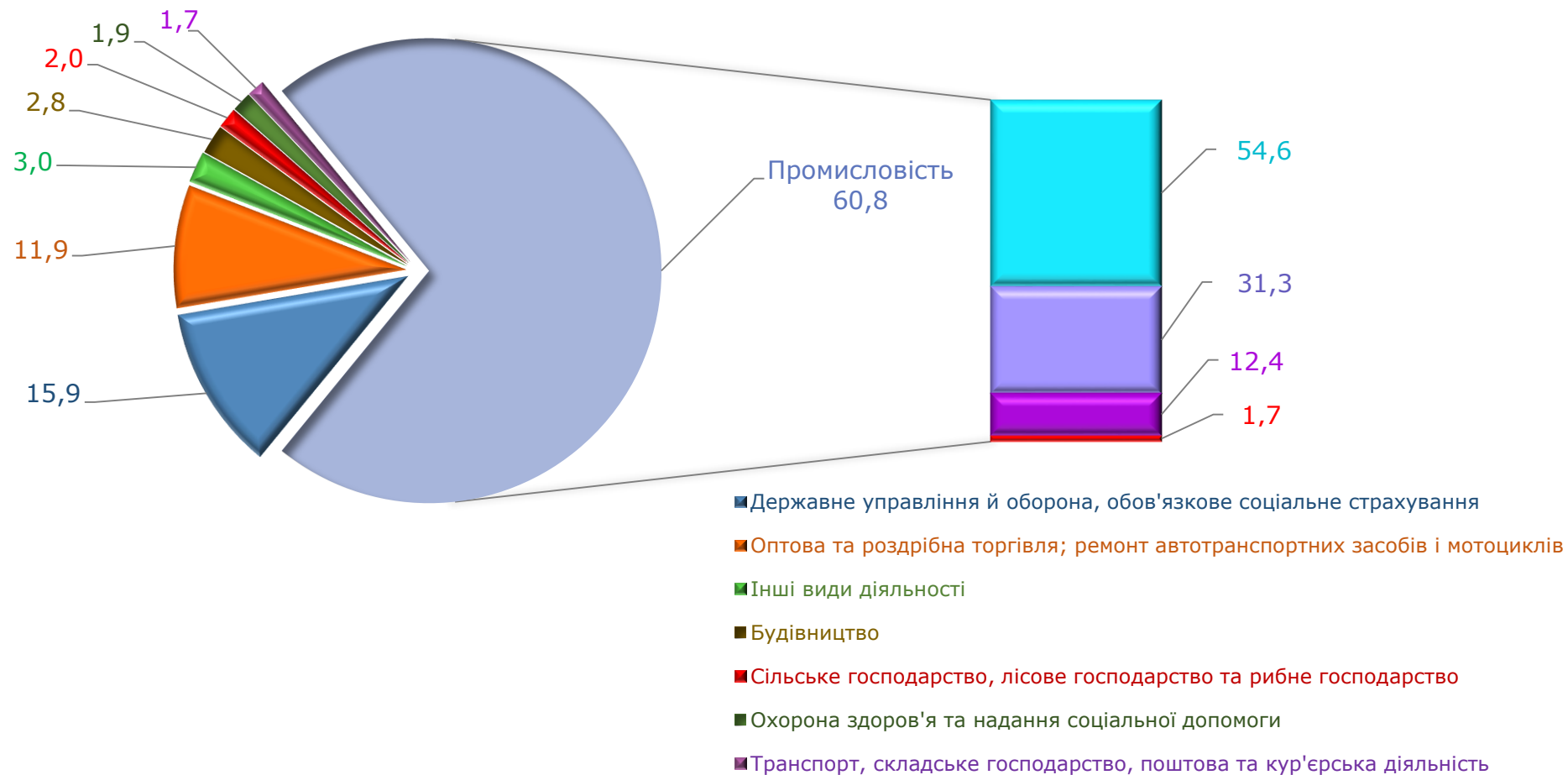
**Частка окремих регіонів в загальному обсязі  
капітальних інвестицій у січні–грудні 2025 року  
(у % до загального обсягу)**



**Примітка.** Інформація сформована на основі фактично поданих підприємствами звітів та проведених дооцінок показників. Дані можуть бути уточнені.



### Структура капітальних інвестицій за видами економічної діяльності у січні–грудні 2025 року (у % до загального обсягу)



**Примітка.** Інформація сформована на основі фактично поданих підприємствами звітів та проведених дооцінок показників. Дані можуть бути уточнені.

